

Wahlbuch
Wahl zum Deutschen Bundestag
26.09.2021
Stadt Bornheim
Herausgegeben am 26.09.2021

Inhaltsverzeichnis

Wahl zum Deutschen Bundestag	1
Stadt Bornheim	1
Stadtteile	6
Bornheim	6
Brenig	8
Dersdorf	10
Hemmerich	12
Hersel	14
Kardorf	16
Merten	18
Rösberg	20
Roisdorf	22
Sechtem	24
Uedorf	26
Walberberg	28
Waldorf	30
Widdig	32
Übersicht Stadtteile	34
Wahlbezirke	38
010 Roisdorf I	38
020 Roisdorf II	40
030 Roisdorf III	42
040 Bornheim I	44
050 Bornheim II	46
060 Bornheim III	48
070 Bornheim IV	50
080 Brenig	52
090 Dersdorf	54
100 Waldorf I	56
110 Waldorf II	58
120 Kardorf	60
130 Hemmerich	62
140 Rösberg	64
150 Merten I	66
160 Merten II	68
170 Merten III	70
180 Walberberg I	72
190 Walberberg II	74
200 Walberberg III	76
210 Sechtem I	78
220 Sechtem II	80

230 Sechtem III	82
240 Widdig	84
250 Uedorf/Hersel	86
260 Hersel I	88
270 Hersel II	90
Briefwahlbezirk 1	92
Briefwahlbezirk 2	94
Briefwahlbezirk 3	96
Briefwahlbezirk 4	98
Briefwahlbezirk 5	100
Briefwahlbezirk 6	102
Briefwahlbezirk 7	104
Briefwahlbezirk 8	106
Briefwahlbezirk 9	108
Briefwahlbezirk 10	110
Briefwahlbezirk 11	112
Briefwahlbezirk 12	114
Briefwahlbezirk 13	116
Briefwahlbezirk 14	118
Briefwahlbezirk 15	120
Briefwahlbezirk 16	122
Übersicht Wahlbezirke	124

Wahl zum Deutschen Bundestag

Stadt Bornheim

Erststimmen

	Anzahl	Prozent
Dr. Röttgen, CDU	11.664	38,93 %
Dr. Stoppenbrink, SPD	6.967	23,25 %
Westig, FDP	2.448	8,17 %
Beckamp, AfD	1.871	6,24 %
Dr. Ralfs, GRÜNE	4.753	15,86 %
Danne, DIE LINKE	747	2,49 %
Klingenstein, Die PARTEI	445	1,49 %
Tierschutzpartei	---	---
PIRATEN	---	---
Dr. Stehr, FREIE WÄHLER	313	1,04 %
NPD	---	---
ÖDP	---	---
V-Partei ³	---	---
Gesundheitsforschung	---	---
MLPD	---	---
Die Humanisten	---	---
DKP	---	---
SGP	---	---
Sanchez Friedrich, dieBasis	469	1,57 %
Bündnis C	---	---
du.	---	---
LIEBE	---	---
Drenkelfort, LKR	26	0,09 %
PdF	---	---
LfK	---	---
Team Todenhöfer	---	---
Prause, Volt	170	0,57 %
Frick, Volksabstimmung	89	0,30 %

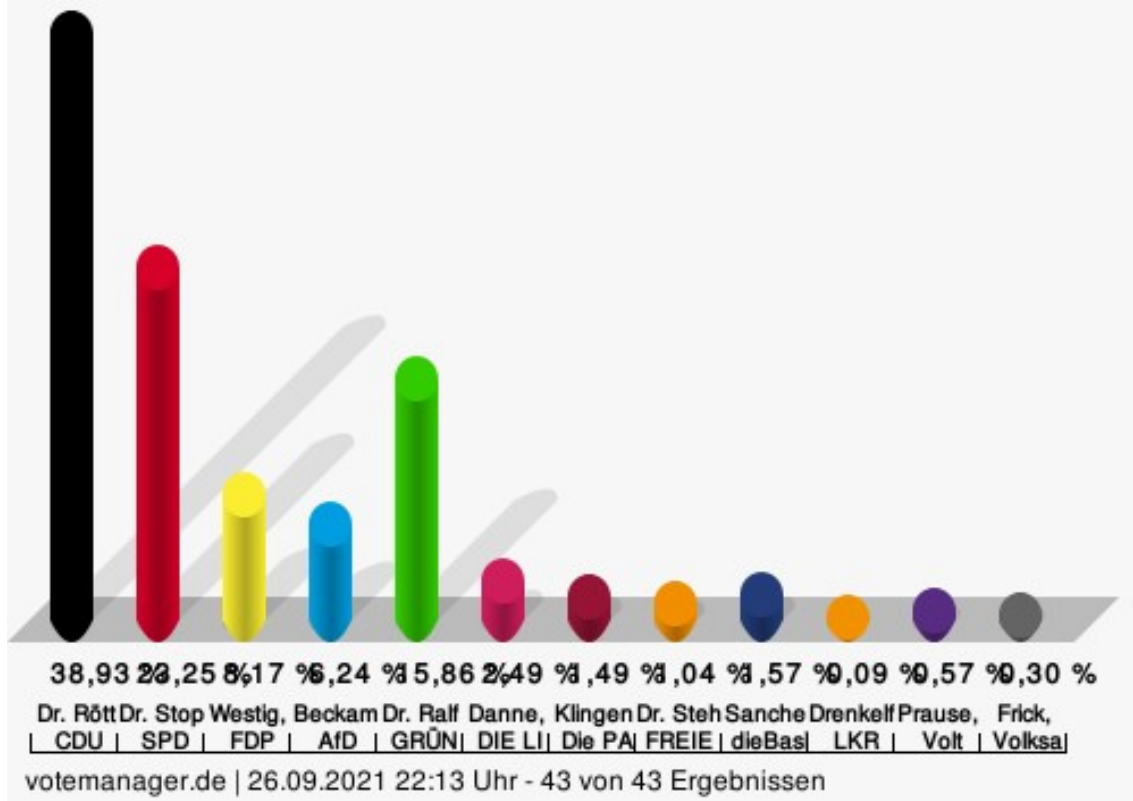
Zweitstimmen

	Anzahl	Prozent
CDU	9.151	30,54 %
SPD	7.034	23,47 %
FDP	3.936	13,14 %
AfD	1.882	6,28 %
GRÜNE	5.067	16,91 %
DIE LINKE	984	3,28 %
Die PARTEI	245	0,82 %

	Anzahl	Prozent
Tierschutzpartei	390	1,30 %
PIRATEN	115	0,38 %
FREIE WÄHLER	229	0,76 %
NPD	21	0,07 %
ÖDP	27	0,09 %
V-Partei ³	16	0,05 %
Gesundheitsforschung	35	0,12 %
MLPD	3	0,01 %
Die Humanisten	25	0,08 %
DKP	3	0,01 %
SGP	1	0,00 %
dieBasis	373	1,24 %
Bündnis C	35	0,12 %
du.	14	0,05 %
LIEBE	35	0,12 %
LKR	14	0,05 %
PdF	11	0,04 %
LfK	35	0,12 %
Team Todenhöfer	134	0,45 %
Volt	150	0,50 %
Volksabstimmung	---	---

Stadt Bornheim

Wahl zum Deutschen Bundestag 26.09.2021 - Erststimmen



Dr. Röttgen, CDU = Dr. Norbert Röttgen, Christlich Demokratische Union Deutschlands

Dr. Stoppenbrink, SPD = Dr. Katja Stoppenbrink, Sozialdemokratische Partei Deutschlands

Westig, FDP = Nicole Westig, Freie Demokratische Partei

Beckamp, AfD = Roger Friedrich Nikolaus Beckamp, Alternative für Deutschland

Dr. Ralfs, GRÜNE = Dr. Richard Ralfs, BÜNDNIS 90/DIE GRÜNEN

Danne, DIE LINKE = Andreas Danne, DIE LINKE

Klingenstein, Die PARTEI = Marcel, Künstlername: Bratwurst Klingenstein, Partei für Arbeit, Rechtsstaat, Tierschutz, Elitenförderung und basisdemokratische Initiative

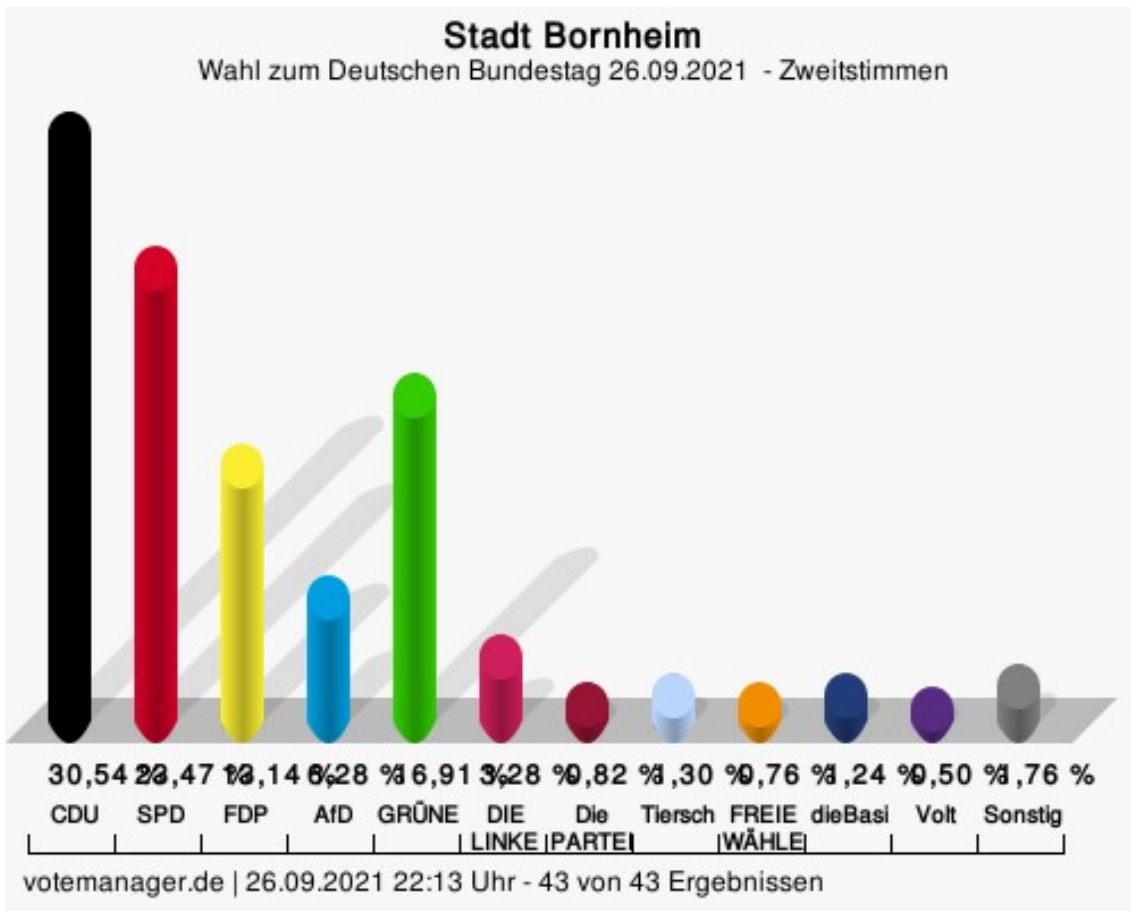
Dr. Stehr, FREIE WÄHLER = Dr. Michael Stehr, FREIE WÄHLER

Sanchez Friedrich, dieBasis = Nathalie Sandra Sanchez Friedrich, Basisdemokratische Partei Deutschland

Drenkelfort, LKR = Jörg Drenkelfort, Liberal-Konservative Reformer

Prause, Volt = Philipp Prause, Volt Deutschland

Frick, Volksabstimmung = Andreas Frick, Ab jetzt...Demokratie durch Volksabstimmung - Politik für die Menschen



CDU = Christlich Demokratische Union Deutschlands

SPD = Sozialdemokratische Partei Deutschlands

FDP = Freie Demokratische Partei

AfD = Alternative für Deutschland

GRÜNE = BÜNDNIS 90/DIE GRÜNEN

Die PARTEI = Partei für Arbeit, Rechtsstaat, Tierschutz, Elitenförderung und basisdemokratische Initiative

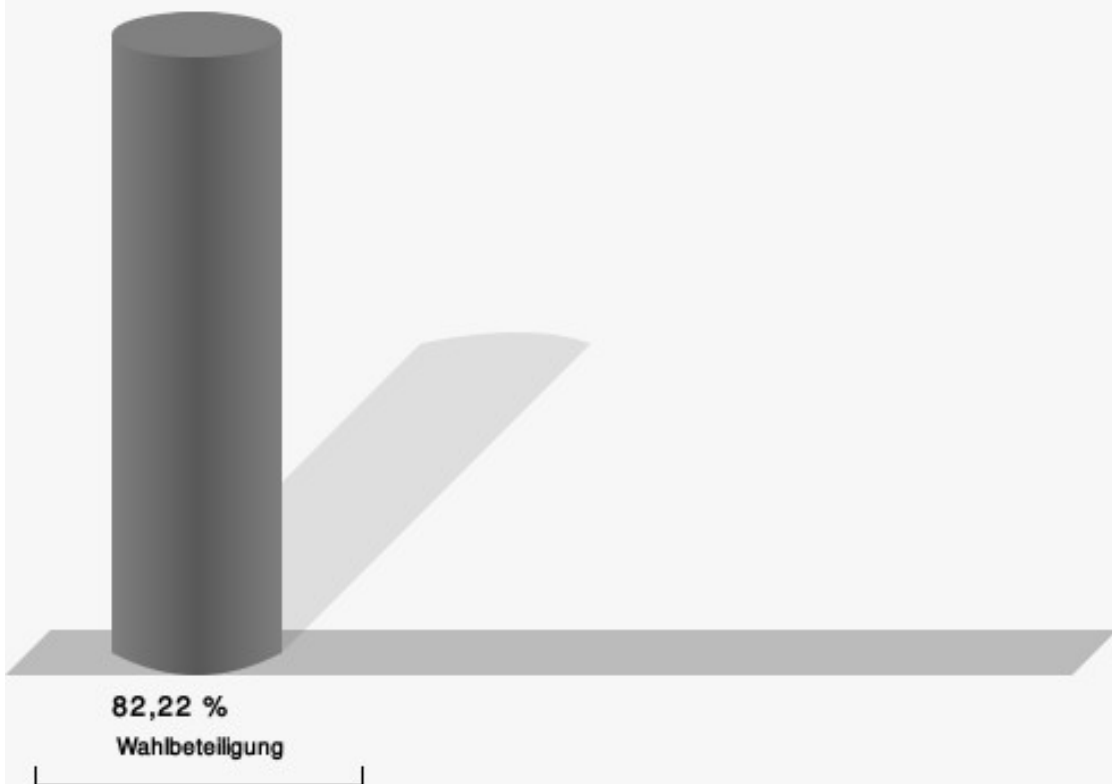
Tierschutzpartei = PARTEI MENSCH UMWELT TIERSCHUTZ

FREIE WÄHLER = FREIE WÄHLER

dieBasi = Basisdemokratische Partei Deutschland

Volt = Volt Deutschland

Wahlbeteiligung



votemanager.de | 26.09.2021 22:13 Uhr - 43 von 43 Ergebnissen

Stadtteile
Bornheim
Erststimmen

	Anzahl	Prozent
Dr. Röttgen, CDU	622	34,85 %
Dr. Stoppenbrink, SPD	418	23,42 %
Westig, FDP	135	7,56 %
Beckamp, AfD	209	11,71 %
Dr. Ralfs, GRÜNE	239	13,39 %
Danne, DIE LINKE	66	3,70 %
Klingenstein, Die PARTEI	28	1,57 %
Tierschutzpartei	---	---
PIRATEN	---	---
Dr. Stehr, FREIE WÄHLER	21	1,18 %
NPD	---	---
ÖDP	---	---
V-Partei ³	---	---
Gesundheitsforschung	---	---
MLPD	---	---
Die Humanisten	---	---
DKP	---	---
SGP	---	---
Sanchez Friedrich, dieBasis	31	1,74 %
Bündnis C	---	---
du.	---	---
LIEBE	---	---
Drenkelfort, LKR	0	0,00 %
PdF	---	---
LfK	---	---
Team Todenhöfer	---	---
Prause, Volt	13	0,73 %
Frick, Volksabstimmung	3	0,17 %

Zweitstimmen

	Anzahl	Prozent
CDU	487	27,41 %
SPD	373	20,99 %
FDP	206	11,59 %
AfD	213	11,99 %
GRÜNE	275	15,48 %
DIE LINKE	80	4,50 %
Die PARTEI	8	0,45 %

	Anzahl	Prozent
Tierschutzpartei	23	1,29 %
PIRATEN	16	0,90 %
FREIE WÄHLER	20	1,13 %
NPD	1	0,06 %
ÖDP	4	0,23 %
V-Partei ³	0	0,00 %
Gesundheitsforschung	3	0,17 %
MLPD	0	0,00 %
Die Humanisten	4	0,23 %
DKP	0	0,00 %
SGP	0	0,00 %
dieBasis	20	1,13 %
Bündnis C	2	0,11 %
du.	0	0,00 %
LIEBE	6	0,34 %
LKR	0	0,00 %
PdF	0	0,00 %
LfK	0	0,00 %
Team Todenhöfer	19	1,07 %
Volt	17	0,96 %
Volksabstimmung	---	---

Brenig Erststimmen

	Anzahl	Prozent
Dr. Röttgen, CDU	267	36,73 %
Dr. Stoppenbrink, SPD	146	20,08 %
Westig, FDP	59	8,12 %
Beckamp, AfD	48	6,60 %
Dr. Ralfs, GRÜNE	140	19,26 %
Danne, DIE LINKE	25	3,44 %
Klingenstein, Die PARTEI	7	0,96 %
Tierschutzpartei	---	---
PIRATEN	---	---
Dr. Stehr, FREIE WÄHLER	7	0,96 %
NPD	---	---
ÖDP	---	---
V-Partei ³	---	---
Gesundheitsforschung	---	---
MLPD	---	---
Die Humanisten	---	---
DKP	---	---
SGP	---	---
Sanchez Friedrich, dieBasis	25	3,44 %
Bündnis C	---	---
du.	---	---
LIEBE	---	---
Drenkelfort, LKR	0	0,00 %
PdF	---	---
LfK	---	---
Team Todenhöfer	---	---
Prause, Volt	2	0,28 %
Frick, Volksabstimmung	1	0,14 %

Zweitstimmen

	Anzahl	Prozent
CDU	223	30,67 %
SPD	142	19,53 %
FDP	96	13,20 %
AfD	50	6,88 %
GRÜNE	129	17,74 %
DIE LINKE	35	4,81 %
Die PARTEI	9	1,24 %
Tierschutzpartei	6	0,83 %

	Anzahl	Prozent
PIRATEN	0	0,00 %
FREIE WÄHLER	7	0,96 %
NPD	0	0,00 %
ÖDP	1	0,14 %
V-Partei³	0	0,00 %
Gesundheitsforschung	1	0,14 %
MLPD	0	0,00 %
Die Humanisten	1	0,14 %
DKP	1	0,14 %
SGP	0	0,00 %
dieBasis	19	2,61 %
Bündnis C	0	0,00 %
du.	0	0,00 %
LIEBE	0	0,00 %
LKR	0	0,00 %
PdF	0	0,00 %
LfK	1	0,14 %
Team Todenhöfer	1	0,14 %
Volt	5	0,69 %
Volksabstimmung	---	---

Dersdorf Erststimmen

	Anzahl	Prozent
Dr. Röttgen, CDU	174	37,99 %
Dr. Stoppenbrink, SPD	106	23,14 %
Westig, FDP	35	7,64 %
Beckamp, AfD	48	10,48 %
Dr. Ralfs, GRÜNE	65	14,19 %
Danne, DIE LINKE	9	1,97 %
Klingenstein, Die PARTEI	12	2,62 %
Tierschutzpartei	---	---
PIRATEN	---	---
Dr. Stehr, FREIE WÄHLER	3	0,66 %
NPD	---	---
ÖDP	---	---
V-Partei ³	---	---
Gesundheitsforschung	---	---
MLPD	---	---
Die Humanisten	---	---
DKP	---	---
SGP	---	---
Sanchez Friedrich, dieBasis	5	1,09 %
Bündnis C	---	---
du.	---	---
LIEBE	---	---
Drenkelfort, LKR	1	0,22 %
PdF	---	---
LfK	---	---
Team Todenhöfer	---	---
Prause, Volt	0	0,00 %
Frick, Volksabstimmung	0	0,00 %

Zweitstimmen

	Anzahl	Prozent
CDU	140	30,50 %
SPD	114	24,84 %
FDP	54	11,76 %
AfD	41	8,93 %
GRÜNE	61	13,29 %
DIE LINKE	17	3,70 %
Die PARTEI	4	0,87 %
Tierschutzpartei	11	2,40 %

	Anzahl	Prozent
PIRATEN	2	0,44 %
FREIE WÄHLER	2	0,44 %
NPD	0	0,00 %
ÖDP	0	0,00 %
V-Partei ³	1	0,22 %
Gesundheitsforschung	0	0,00 %
MLPD	0	0,00 %
Die Humanisten	0	0,00 %
DKP	0	0,00 %
SGP	0	0,00 %
dieBasis	5	1,09 %
Bündnis C	1	0,22 %
du.	0	0,00 %
LIEBE	0	0,00 %
LKR	1	0,22 %
PdF	0	0,00 %
LfK	0	0,00 %
Team Todenhöfer	4	0,87 %
Volt	1	0,22 %
Volksabstimmung	---	---

Hemmerich Erststimmen

	Anzahl	Prozent
Dr. Röttgen, CDU	199	37,98 %
Dr. Stoppenbrink, SPD	102	19,47 %
Westig, FDP	74	14,12 %
Beckamp, AfD	32	6,11 %
Dr. Ralfs, GRÜNE	87	16,60 %
Danne, DIE LINKE	15	2,86 %
Klingenstein, Die PARTEI	5	0,95 %
Tierschutzpartei	---	---
PIRATEN	---	---
Dr. Stehr, FREIE WÄHLER	4	0,76 %
NPD	---	---
ÖDP	---	---
V-Partei ³	---	---
Gesundheitsforschung	---	---
MLPD	---	---
Die Humanisten	---	---
DKP	---	---
SGP	---	---
Sanchez Friedrich, dieBasis	5	0,95 %
Bündnis C	---	---
du.	---	---
LIEBE	---	---
Drenkelfort, LKR	0	0,00 %
PdF	---	---
LfK	---	---
Team Todenhöfer	---	---
Prause, Volt	1	0,19 %
Frick, Volksabstimmung	0	0,00 %

Zweitstimmen

	Anzahl	Prozent
CDU	168	32,00 %
SPD	118	22,48 %
FDP	86	16,38 %
AfD	29	5,52 %
GRÜNE	78	14,86 %
DIE LINKE	17	3,24 %
Die PARTEI	6	1,14 %
Tierschutzpartei	8	1,52 %

	Anzahl	Prozent
PIRATEN	1	0,19 %
FREIE WÄHLER	4	0,76 %
NPD	1	0,19 %
ÖDP	0	0,00 %
V-Partei³	0	0,00 %
Gesundheitsforschung	1	0,19 %
MLPD	0	0,00 %
Die Humanisten	0	0,00 %
DKP	0	0,00 %
SGP	0	0,00 %
dieBasis	6	1,14 %
Bündnis C	1	0,19 %
du.	0	0,00 %
LIEBE	0	0,00 %
LKR	0	0,00 %
PdF	0	0,00 %
LfK	0	0,00 %
Team Todenhöfer	0	0,00 %
Volt	1	0,19 %
Volksabstimmung	---	---

Hersel Erststimmen

	Anzahl	Prozent
Dr. Röttgen, CDU	473	38,33 %
Dr. Stoppenbrink, SPD	277	22,45 %
Westig, FDP	118	9,56 %
Beckamp, AfD	92	7,46 %
Dr. Ralfs, GRÜNE	178	14,42 %
Danne, DIE LINKE	37	3,00 %
Klingenstein, Die PARTEI	20	1,62 %
Tierschutzpartei	---	---
PIRATEN	---	---
Dr. Stehr, FREIE WÄHLER	10	0,81 %
NPD	---	---
ÖDP	---	---
V-Partei ³	---	---
Gesundheitsforschung	---	---
MLPD	---	---
Die Humanisten	---	---
DKP	---	---
SGP	---	---
Sanchez Friedrich, dieBasis	17	1,38 %
Bündnis C	---	---
du.	---	---
LIEBE	---	---
Drenkelfort, LKR	0	0,00 %
PdF	---	---
LfK	---	---
Team Todenhöfer	---	---
Prause, Volt	7	0,57 %
Frick, Volksabstimmung	5	0,41 %

Zweitstimmen

	Anzahl	Prozent
CDU	356	28,90 %
SPD	274	22,24 %
FDP	184	14,94 %
AfD	97	7,87 %
GRÜNE	212	17,21 %
DIE LINKE	37	3,00 %
Die PARTEI	9	0,73 %
Tierschutzpartei	19	1,54 %

	Anzahl	Prozent
PIRATEN	2	0,16 %
FREIE WÄHLER	8	0,65 %
NPD	0	0,00 %
ÖDP	4	0,32 %
V-Partei ³	0	0,00 %
Gesundheitsforschung	1	0,08 %
MLPD	0	0,00 %
Die Humanisten	1	0,08 %
DKP	0	0,00 %
SGP	0	0,00 %
dieBasis	14	1,14 %
Bündnis C	0	0,00 %
du.	0	0,00 %
LIEBE	1	0,08 %
LKR	0	0,00 %
PdF	0	0,00 %
LfK	0	0,00 %
Team Todenhöfer	10	0,81 %
Volt	3	0,24 %
Volksabstimmung	---	---

Kardorf Erststimmen

	Anzahl	Prozent
Dr. Röttgen, CDU	290	43,81 %
Dr. Stoppenbrink, SPD	131	19,79 %
Westig, FDP	55	8,31 %
Beckamp, AfD	43	6,50 %
Dr. Ralfs, GRÜNE	103	15,56 %
Danne, DIE LINKE	12	1,81 %
Klingenstein, Die PARTEI	5	0,76 %
Tierschutzpartei	---	---
PIRATEN	---	---
Dr. Stehr, FREIE WÄHLER	6	0,91 %
NPD	---	---
ÖDP	---	---
V-Partei ³	---	---
Gesundheitsforschung	---	---
MLPD	---	---
Die Humanisten	---	---
DKP	---	---
SGP	---	---
Sanchez Friedrich, dieBasis	15	2,27 %
Bündnis C	---	---
du.	---	---
LIEBE	---	---
Drenkelfort, LKR	0	0,00 %
PdF	---	---
LfK	---	---
Team Todenhöfer	---	---
Prause, Volt	2	0,30 %
Frick, Volksabstimmung	0	0,00 %

Zweitstimmen

	Anzahl	Prozent
CDU	229	34,64 %
SPD	135	20,42 %
FDP	86	13,01 %
AfD	47	7,11 %
GRÜNE	103	15,58 %
DIE LINKE	18	2,72 %
Die PARTEI	2	0,30 %
Tierschutzpartei	3	0,45 %

	Anzahl	Prozent
PIRATEN	5	0,76 %
FREIE WÄHLER	5	0,76 %
NPD	0	0,00 %
ÖDP	0	0,00 %
V-Partei³	0	0,00 %
Gesundheitsforschung	1	0,15 %
MLPD	0	0,00 %
Die Humanisten	4	0,61 %
DKP	0	0,00 %
SGP	0	0,00 %
dieBasis	12	1,82 %
Bündnis C	0	0,00 %
du.	0	0,00 %
LIEBE	0	0,00 %
LKR	0	0,00 %
PdF	0	0,00 %
LfK	0	0,00 %
Team Todenhöfer	6	0,91 %
Volt	5	0,76 %
Volksabstimmung	---	---

Merten Erststimmen

	Anzahl	Prozent
Dr. Röttgen, CDU	580	38,93 %
Dr. Stoppenbrink, SPD	333	22,35 %
Westig, FDP	133	8,93 %
Beckamp, AfD	134	8,99 %
Dr. Ralfs, GRÜNE	213	14,30 %
Danne, DIE LINKE	31	2,08 %
Klingenstein, Die PARTEI	22	1,48 %
Tierschutzpartei	---	---
PIRATEN	---	---
Dr. Stehr, FREIE WÄHLER	14	0,94 %
NPD	---	---
ÖDP	---	---
V-Partei ³	---	---
Gesundheitsforschung	---	---
MLPD	---	---
Die Humanisten	---	---
DKP	---	---
SGP	---	---
Sanchez Friedrich, dieBasis	23	1,54 %
Bündnis C	---	---
du.	---	---
LIEBE	---	---
Drenkelfort, LKR	0	0,00 %
PdF	---	---
LfK	---	---
Team Todenhöfer	---	---
Prause, Volt	5	0,34 %
Frick, Volksabstimmung	2	0,13 %

Zweitstimmen

	Anzahl	Prozent
CDU	455	30,52 %
SPD	331	22,20 %
FDP	195	13,08 %
AfD	139	9,32 %
GRÜNE	218	14,62 %
DIE LINKE	44	2,95 %
Die PARTEI	10	0,67 %
Tierschutzpartei	25	1,68 %

	Anzahl	Prozent
PIRATEN	11	0,74 %
FREIE WÄHLER	9	0,60 %
NPD	1	0,07 %
ÖDP	0	0,00 %
V-Partei ³	2	0,13 %
Gesundheitsforschung	3	0,20 %
MLPD	0	0,00 %
Die Humanisten	0	0,00 %
DKP	0	0,00 %
SGP	0	0,00 %
dieBasis	23	1,54 %
Bündnis C	2	0,13 %
du.	0	0,00 %
LIEBE	3	0,20 %
LKR	0	0,00 %
PdF	0	0,00 %
LfK	5	0,34 %
Team Todenhöfer	6	0,40 %
Volt	9	0,60 %
Volksabstimmung	---	---

Rösberg Erststimmen

	Anzahl	Prozent
Dr. Röttgen, CDU	194	38,42 %
Dr. Stoppenbrink, SPD	117	23,17 %
Westig, FDP	46	9,11 %
Beckamp, AfD	43	8,51 %
Dr. Ralfs, GRÜNE	71	14,06 %
Danne, DIE LINKE	15	2,97 %
Klingenstein, Die PARTEI	5	0,99 %
Tierschutzpartei	---	---
PIRATEN	---	---
Dr. Stehr, FREIE WÄHLER	3	0,59 %
NPD	---	---
ÖDP	---	---
V-Partei ³	---	---
Gesundheitsforschung	---	---
MLPD	---	---
Die Humanisten	---	---
DKP	---	---
SGP	---	---
Sanchez Friedrich, dieBasis	8	1,58 %
Bündnis C	---	---
du.	---	---
LIEBE	---	---
Drenkelfort, LKR	2	0,40 %
PdF	---	---
LfK	---	---
Team Todenhöfer	---	---
Prause, Volt	1	0,20 %
Frick, Volksabstimmung	0	0,00 %

Zweitstimmen

	Anzahl	Prozent
CDU	177	35,12 %
SPD	113	22,42 %
FDP	64	12,70 %
AfD	38	7,54 %
GRÜNE	77	15,28 %
DIE LINKE	12	2,38 %
Die PARTEI	4	0,79 %
Tierschutzpartei	5	0,99 %

	Anzahl	Prozent
PIRATEN	0	0,00 %
FREIE WÄHLER	1	0,20 %
NPD	0	0,00 %
ÖDP	1	0,20 %
V-Partei³	2	0,40 %
Gesundheitsforschung	0	0,00 %
MLPD	0	0,00 %
Die Humanisten	0	0,00 %
DKP	0	0,00 %
SGP	0	0,00 %
dieBasis	8	1,59 %
Bündnis C	0	0,00 %
du.	0	0,00 %
LIEBE	0	0,00 %
LKR	1	0,20 %
PdF	0	0,00 %
LfK	0	0,00 %
Team Todenhöfer	0	0,00 %
Volt	1	0,20 %
Volksabstimmung	---	---

Roisdorf Erststimmen

	Anzahl	Prozent
Dr. Röttgen, CDU	478	33,71 %
Dr. Stoppenbrink, SPD	326	22,99 %
Westig, FDP	103	7,26 %
Beckamp, AfD	168	11,85 %
Dr. Ralfs, GRÜNE	195	13,75 %
Danne, DIE LINKE	64	4,51 %
Klingenstein, Die PARTEI	29	2,05 %
Tierschutzpartei	---	---
PIRATEN	---	---
Dr. Stehr, FREIE WÄHLER	8	0,56 %
NPD	---	---
ÖDP	---	---
V-Partei ³	---	---
Gesundheitsforschung	---	---
MLPD	---	---
Die Humanisten	---	---
DKP	---	---
SGP	---	---
Sanchez Friedrich, dieBasis	38	2,68 %
Bündnis C	---	---
du.	---	---
LIEBE	---	---
Drenkelfort, LKR	3	0,21 %
PdF	---	---
LfK	---	---
Team Todenhöfer	---	---
Prause, Volt	6	0,42 %
Frick, Volksabstimmung	0	0,00 %

Zweitstimmen

	Anzahl	Prozent
CDU	356	25,16 %
SPD	302	21,34 %
FDP	179	12,65 %
AfD	163	11,52 %
GRÜNE	218	15,41 %
DIE LINKE	69	4,88 %
Die PARTEI	17	1,20 %
Tierschutzpartei	29	2,05 %

	Anzahl	Prozent
PIRATEN	6	0,42 %
FREIE WÄHLER	6	0,42 %
NPD	0	0,00 %
ÖDP	2	0,14 %
V-Partei ³	2	0,14 %
Gesundheitsforschung	1	0,07 %
MLPD	0	0,00 %
Die Humanisten	2	0,14 %
DKP	0	0,00 %
SGP	1	0,07 %
dieBasis	30	2,12 %
Bündnis C	7	0,49 %
du.	1	0,07 %
LIEBE	1	0,07 %
LKR	0	0,00 %
PdF	0	0,00 %
LfK	3	0,21 %
Team Todenhöfer	14	0,99 %
Volt	6	0,42 %
Volksabstimmung	---	---

Sechtem Erststimmen

	Anzahl	Prozent
Dr. Röttgen, CDU	519	32,30 %
Dr. Stoppenbrink, SPD	412	25,64 %
Westig, FDP	154	9,58 %
Beckamp, AfD	124	7,72 %
Dr. Ralfs, GRÜNE	301	18,73 %
Danne, DIE LINKE	46	2,86 %
Klingenstein, Die PARTEI	21	1,31 %
Tierschutzpartei	---	---
PIRATEN	---	---
Dr. Stehr, FREIE WÄHLER	9	0,56 %
NPD	---	---
ÖDP	---	---
V-Partei ³	---	---
Gesundheitsforschung	---	---
MLPD	---	---
Die Humanisten	---	---
DKP	---	---
SGP	---	---
Sanchez Friedrich, dieBasis	18	1,12 %
Bündnis C	---	---
du.	---	---
LIEBE	---	---
Drenkelfort, LKR	0	0,00 %
PdF	---	---
LfK	---	---
Team Todenhöfer	---	---
Prause, Volt	2	0,12 %
Frick, Volksabstimmung	1	0,06 %

Zweitstimmen

	Anzahl	Prozent
CDU	404	25,11 %
SPD	422	26,23 %
FDP	216	13,42 %
AfD	121	7,52 %
GRÜNE	312	19,39 %
DIE LINKE	57	3,54 %
Die PARTEI	15	0,93 %
Tierschutzpartei	17	1,06 %

	Anzahl	Prozent
PIRATEN	9	0,56 %
FREIE WÄHLER	5	0,31 %
NPD	0	0,00 %
ÖDP	1	0,06 %
V-Partei³	0	0,00 %
Gesundheitsforschung	1	0,06 %
MLPD	0	0,00 %
Die Humanisten	0	0,00 %
DKP	0	0,00 %
SGP	0	0,00 %
dieBasis	16	0,99 %
Bündnis C	0	0,00 %
du.	0	0,00 %
LIEBE	2	0,12 %
LKR	0	0,00 %
PdF	1	0,06 %
LfK	0	0,00 %
Team Todenhöfer	7	0,44 %
Volt	3	0,19 %
Volksabstimmung	---	---

Uedorf Erststimmen

	Anzahl	Prozent
Dr. Röttgen, CDU	167	36,62 %
Dr. Stoppenbrink, SPD	107	23,46 %
Westig, FDP	35	7,68 %
Beckamp, AfD	30	6,58 %
Dr. Ralfs, GRÜNE	82	17,98 %
Danne, DIE LINKE	11	2,41 %
Klingenstein, Die PARTEI	7	1,54 %
Tierschutzpartei	---	---
PIRATEN	---	---
Dr. Stehr, FREIE WÄHLER	6	1,32 %
NPD	---	---
ÖDP	---	---
V-Partei ³	---	---
Gesundheitsforschung	---	---
MLPD	---	---
Die Humanisten	---	---
DKP	---	---
SGP	---	---
Sanchez Friedrich, dieBasis	6	1,32 %
Bündnis C	---	---
du.	---	---
LIEBE	---	---
Drenkelfort, LKR	0	0,00 %
PdF	---	---
LfK	---	---
Team Todenhöfer	---	---
Prause, Volt	3	0,66 %
Frick, Volksabstimmung	2	0,44 %

Zweitstimmen

	Anzahl	Prozent
CDU	137	30,18 %
SPD	100	22,03 %
FDP	65	14,32 %
AfD	25	5,51 %
GRÜNE	88	19,38 %
DIE LINKE	19	4,19 %
Die PARTEI	3	0,66 %
Tierschutzpartei	4	0,88 %

	Anzahl	Prozent
PIRATEN	0	0,00 %
FREIE WÄHLER	5	1,10 %
NPD	0	0,00 %
ÖDP	1	0,22 %
V-Partei ³	0	0,00 %
Gesundheitsforschung	0	0,00 %
MLPD	1	0,22 %
Die Humanisten	0	0,00 %
DKP	0	0,00 %
SGP	0	0,00 %
dieBasis	3	0,66 %
Bündnis C	0	0,00 %
du.	1	0,22 %
LIEBE	0	0,00 %
LKR	0	0,00 %
PdF	0	0,00 %
LfK	0	0,00 %
Team Todenhöfer	0	0,00 %
Volt	2	0,44 %
Volksabstimmung	---	---

Walberberg Erststimmen

	Anzahl	Prozent
Dr. Röttgen, CDU	578	38,10 %
Dr. Stoppenbrink, SPD	345	22,74 %
Westig, FDP	161	10,61 %
Beckamp, AfD	102	6,72 %
Dr. Ralfs, GRÜNE	233	15,36 %
Danne, DIE LINKE	24	1,58 %
Klingenstein, Die PARTEI	25	1,65 %
Tierschutzpartei	---	---
PIRATEN	---	---
Dr. Stehr, FREIE WÄHLER	19	1,25 %
NPD	---	---
ÖDP	---	---
V-Partei ³	---	---
Gesundheitsforschung	---	---
MLPD	---	---
Die Humanisten	---	---
DKP	---	---
SGP	---	---
Sanchez Friedrich, dieBasis	15	0,99 %
Bündnis C	---	---
du.	---	---
LIEBE	---	---
Drenkelfort, LKR	0	0,00 %
PdF	---	---
LfK	---	---
Team Todenhöfer	---	---
Prause, Volt	9	0,59 %
Frick, Volksabstimmung	6	0,40 %

Zweitstimmen

	Anzahl	Prozent
CDU	477	31,51 %
SPD	346	22,85 %
FDP	209	13,80 %
AfD	111	7,33 %
GRÜNE	243	16,05 %
DIE LINKE	38	2,51 %
Die PARTEI	10	0,66 %
Tierschutzpartei	21	1,39 %

	Anzahl	Prozent
PIRATEN	8	0,53 %
FREIE WÄHLER	15	0,99 %
NPD	2	0,13 %
ÖDP	0	0,00 %
V-Partei ³	0	0,00 %
Gesundheitsforschung	1	0,07 %
MLPD	1	0,07 %
Die Humanisten	0	0,00 %
DKP	0	0,00 %
SGP	0	0,00 %
dieBasis	14	0,92 %
Bündnis C	2	0,13 %
du.	0	0,00 %
LIEBE	2	0,13 %
LKR	0	0,00 %
PdF	0	0,00 %
LfK	2	0,13 %
Team Todenhöfer	6	0,40 %
Volt	6	0,40 %
Volksabstimmung	---	---

Waldorf Erststimmen

	Anzahl	Prozent
Dr. Röttgen, CDU	407	37,62 %
Dr. Stoppenbrink, SPD	239	22,09 %
Westig, FDP	101	9,33 %
Beckamp, AfD	74	6,84 %
Dr. Ralfs, GRÜNE	153	14,14 %
Danne, DIE LINKE	36	3,33 %
Klingenstein, Die PARTEI	19	1,76 %
Tierschutzpartei	---	---
PIRATEN	---	---
Dr. Stehr, FREIE WÄHLER	16	1,48 %
NPD	---	---
ÖDP	---	---
V-Partei ³	---	---
Gesundheitsforschung	---	---
MLPD	---	---
Die Humanisten	---	---
DKP	---	---
SGP	---	---
Sanchez Friedrich, dieBasis	27	2,50 %
Bündnis C	---	---
du.	---	---
LIEBE	---	---
Drenkelfort, LKR	2	0,18 %
PdF	---	---
LfK	---	---
Team Todenhöfer	---	---
Prause, Volt	3	0,28 %
Frick, Volksabstimmung	5	0,46 %

Zweitstimmen

	Anzahl	Prozent
CDU	331	30,65 %
SPD	217	20,09 %
FDP	157	14,54 %
AfD	76	7,04 %
GRÜNE	162	15,00 %
DIE LINKE	47	4,35 %
Die PARTEI	18	1,67 %
Tierschutzpartei	17	1,57 %

	Anzahl	Prozent
PIRATEN	6	0,56 %
FREIE WÄHLER	11	1,02 %
NPD	2	0,19 %
ÖDP	0	0,00 %
V-Partei ³	1	0,09 %
Gesundheitsforschung	1	0,09 %
MLPD	0	0,00 %
Die Humanisten	0	0,00 %
DKP	0	0,00 %
SGP	0	0,00 %
dieBasis	23	2,13 %
Bündnis C	2	0,19 %
du.	0	0,00 %
LIEBE	1	0,09 %
LKR	0	0,00 %
PdF	0	0,00 %
LfK	0	0,00 %
Team Todenhöfer	5	0,46 %
Volt	3	0,28 %
Volksabstimmung	---	---

Widdig Erststimmen

	Anzahl	Prozent
Dr. Röttgen, CDU	231	34,43 %
Dr. Stoppenbrink, SPD	156	23,25 %
Westig, FDP	65	9,69 %
Beckamp, AfD	56	8,35 %
Dr. Ralfs, GRÜNE	107	15,95 %
Danne, DIE LINKE	20	2,98 %
Klingenstein, Die PARTEI	7	1,04 %
Tierschutzpartei	---	---
PIRATEN	---	---
Dr. Stehr, FREIE WÄHLER	8	1,19 %
NPD	---	---
ÖDP	---	---
V-Partei ³	---	---
Gesundheitsforschung	---	---
MLPD	---	---
Die Humanisten	---	---
DKP	---	---
SGP	---	---
Sanchez Friedrich, dieBasis	12	1,79 %
Bündnis C	---	---
du.	---	---
LIEBE	---	---
Drenkelfort, LKR	0	0,00 %
PdF	---	---
LfK	---	---
Team Todenhöfer	---	---
Prause, Volt	7	1,04 %
Frick, Volksabstimmung	2	0,30 %

Zweitstimmen

	Anzahl	Prozent
CDU	201	29,87 %
SPD	149	22,14 %
FDP	91	13,52 %
AfD	52	7,73 %
GRÜNE	120	17,83 %
DIE LINKE	22	3,27 %
Die PARTEI	2	0,30 %
Tierschutzpartei	6	0,89 %

	Anzahl	Prozent
PIRATEN	5	0,74 %
FREIE WÄHLER	5	0,74 %
NPD	0	0,00 %
ÖDP	1	0,15 %
V-Partei³	0	0,00 %
Gesundheitsforschung	1	0,15 %
MLPD	0	0,00 %
Die Humanisten	0	0,00 %
DKP	0	0,00 %
SGP	0	0,00 %
dieBasis	8	1,19 %
Bündnis C	0	0,00 %
du.	1	0,15 %
LIEBE	0	0,00 %
LKR	0	0,00 %
PdF	1	0,15 %
LfK	0	0,00 %
Team Todenhöfer	2	0,30 %
Volt	6	0,89 %
Volksabstimmung	---	---

Übersicht Stadtteile

Zusammenstellung der Ergebnisse nach Stadtteilen

Stadtteil	Stand	Wahlberechtigte	Wahlbeteiligung	gültig	Dr. Röttgen, CDU	Dr. Stoppenbrink, SPD	Westig, FDP	Beckamp, AfD	Dr. Ralfs, GRÜNE	Danne, DIE LINKE	Klingenstein, Die PARTEI	Dr. Stehr, FREIE WÄHLER	Sanchez Friedrich, dieBasis	Drenkelfort, LKR	Prause, Volt	Frick, Volksabstimmung
Bornheim	4 von 4	5.707	1.805 31,63 %	1.785 98,89 %	622 34,85 %	418 23,42 %	135 7,56 %	209 11,71 %	239 13,39 %	66 3,70 %	28 1,57 %	21 1,18 %	31 1,74 %	0 0,00 %	13 0,73 %	3 0,17 %
Brenig	1 von 1	1.796	736 40,98 %	727 98,78 %	267 36,73 %	146 20,08 %	59 8,12 %	48 6,60 %	140 19,26 %	25 3,44 %	7 0,96 %	7 0,96 %	25 3,44 %	0 0,00 %	2 0,28 %	1 0,14 %
Dersdorf	1 von 1	990	464 46,87 %	458 98,71 %	174 37,99 %	106 23,14 %	35 7,64 %	48 10,48 %	65 14,19 %	9 1,97 %	12 2,62 %	3 0,66 %	5 1,09 %	1 0,22 %	0 0,00 %	0 0,00 %
Hemmerich	1 von 1	1.152	529 45,92 %	524 99,05 %	199 37,98 %	102 19,47 %	74 14,12 %	32 6,11 %	87 16,60 %	15 2,86 %	5 0,95 %	4 0,76 %	5 0,95 %	0 0,00 %	1 0,19 %	0 0,00 %
Hersel	2 von 2	3.148	1.240 39,39 %	1.234 99,52 %	473 38,33 %	277 22,45 %	118 9,56 %	92 7,46 %	178 14,42 %	37 3,00 %	20 1,62 %	10 0,81 %	17 1,38 %	0 0,00 %	7 0,57 %	5 0,41 %
Kardorf	1 von 1	1.560	665 42,63 %	662 99,55 %	290 43,81 %	131 19,79 %	55 8,31 %	43 6,50 %	103 15,56 %	12 1,81 %	5 0,76 %	6 0,91 %	15 2,27 %	0 0,00 %	2 0,30 %	0 0,00 %
Merten	3 von 3	4.175	1.500 35,93 %	1.490 99,33 %	580 38,93 %	333 22,35 %	133 8,93 %	134 8,99 %	213 14,30 %	31 2,08 %	22 1,48 %	14 0,94 %	23 1,54 %	0 0,00 %	5 0,34 %	2 0,13 %
Rösberg	1 von 1	1.205	508 42,16 %	505 99,41 %	194 38,42 %	117 23,17 %	46 9,11 %	43 8,51 %	71 14,06 %	15 2,97 %	5 0,99 %	3 0,59 %	8 1,58 %	2 0,40 %	1 0,20 %	0 0,00 %
Roisdorf	3 von 3	4.313	1.429 33,13 %	1.418 99,23 %	478 33,71 %	326 22,99 %	103 7,26 %	168 11,85 %	195 13,75 %	64 4,51 %	29 2,05 %	8 0,56 %	38 2,68 %	3 0,21 %	6 0,42 %	0 0,00 %

Stadtteil	Stand	Wahlberechtigte	Wahlbeteiligung	gültig	Dr. Röttgen, CDU	Dr. Stoppenbrink, SPD	Westig, FDP	Beckamp, AfD	Dr. Ralfs, GRÜNE	Danne, DIE LINKE	Klingenstein, Die PARTEI	Dr. Stehr, FREIE WÄHLER	Sanchez Friedrich, dieBasis	Drenkelfort, LKR	Prause, Volt	Frick, Volksabstimmung
Sechtem	3 von 3	3.918	1.618 41,30 %	1.607 99,32 %	519 32,30 %	412 25,64 %	154 9,58 %	124 7,72 %	301 18,73 %	46 2,86 %	21 1,31 %	9 0,56 %	18 1,12 %	0 0,00 %	2 0,12 %	1 0,06 %
Uedorf	1 von 1	1.032	456 44,19 %	456 100,00 %	167 36,62 %	107 23,46 %	35 7,68 %	30 6,58 %	82 17,98 %	11 2,41 %	7 1,54 %	6 1,32 %	6 1,32 %	0 0,00 %	3 0,66 %	2 0,44 %
Walberberg	3 von 3	3.636	1.531 42,11 %	1.517 99,09 %	578 38,10 %	345 22,74 %	161 10,61 %	102 6,72 %	233 15,36 %	24 1,58 %	25 1,65 %	19 1,25 %	15 0,99 %	0 0,00 %	9 0,59 %	6 0,40 %
Waldorf	2 von 2	2.595	1.089 41,97 %	1.082 99,36 %	407 37,62 %	239 22,09 %	101 9,33 %	74 6,84 %	153 14,14 %	36 3,33 %	19 1,76 %	16 1,48 %	27 2,50 %	2 0,18 %	3 0,28 %	5 0,46 %
Widdig	1 von 1	1.462	678 46,37 %	671 98,97 %	231 34,43 %	156 23,25 %	65 9,69 %	56 8,35 %	107 15,95 %	20 2,98 %	7 1,04 %	8 1,19 %	12 1,79 %	0 0,00 %	7 1,04 %	2 0,30 %
Stadt Bornheim	43 von 43	36.689	30.167 82,22 %	29.962 99,32 %	11.664 38,93 %	6.967 23,25 %	2.448 8,17 %	1.871 6,24 %	4.753 15,86 %	747 2,49 %	445 1,49 %	313 1,04 %	469 1,57 %	26 0,09 %	170 0,57 %	89 0,30 %

Zusammenstellung der Ergebnisse nach Stadtteilen

Stadtteil	Stimmen	Wahlberechtigte	Wahlbeteiligung	gültig	CDU	SPD	FDP	AfD	GRÜ	DIE LINKE	Die PARTEI	Tierschutzpartei	PIRATEN	FRE WÄHLER	NPD	ÖDP	V-Partei³	Gesellschaftsforschung	MLP	Die Humanisten	DKP	SGP	die Basis	Bündnis C	du.	LIEB	LKR	PdF	LfK	Tierliebhaber	Volt
Bornheim von 4	5.701	7.805	777	487	373	206	213	275	80	8	23	16	20	1	4	0	3	0	4	0	0	20	2	0	6	0	0	0	0	19	17
	31,63%	38,45%	27,41%	20,99%	1,59%	1,99%	5,48%	4,50%	0,45%	1,29%	0,90%	1,13%	0,06%	0,23%	0,00%	0,17%	0,00%	0,23%	0,00%	0,23%	0,00%	1,13%	0,11%	0,00%	0,34%	0,00%	0,00%	0,00%	1,07%	0,96%	
Brer von 1	1.796	736	727	223	142	96	50	129	35	9	6	0	7	0	1	0	1	0	1	1	0	19	0	0	0	0	0	0	1	1	5
	40,98%	8,78%	30,67%	19,53%	3,20%	6,88%	7,74%	4,81%	1,24%	0,83%	0,00%	0,96%	0,00%	0,14%	0,00%	0,14%	0,00%	0,14%	0,14%	0,14%	0,00%	2,61%	0,00%	0,00%	0,00%	0,00%	0,00%	0,14%	0,14%	0,69%	
Dersdorf von 1	990	464	459	140	114	54	41	61	17	4	11	2	2	0	0	1	0	0	0	0	0	5	1	0	0	1	0	0	0	4	1
	46,87%	9,92%	30,50%	24,84%	1,76%	8,93%	3,29%	3,70%	0,87%	2,40%	0,44%	0,44%	0,00%	0,00%	0,22%	0,00%	0,00%	0,00%	0,00%	0,00%	0,00%	1,09%	0,22%	0,00%	0,00%	0,22%	0,00%	0,00%	0,87%	0,22%	
Hemmerich von 1	1.152	529	525	168	118	86	29	78	17	6	8	1	4	1	0	0	1	0	0	0	0	6	1	0	0	0	0	0	0	0	1
	45,92%	9,24%	32,00%	22,48%	6,38%	5,52%	4,86%	3,24%	1,14%	1,52%	0,19%	0,76%	0,19%	0,00%	0,00%	0,19%	0,00%	0,00%	0,00%	0,00%	0,00%	1,14%	0,19%	0,00%	0,00%	0,00%	0,00%	0,00%	0,00%	0,19%	
Hersel von 2	3.148	2.401	2.232	356	274	184	97	212	37	9	19	2	8	0	4	0	1	0	1	0	0	14	0	0	1	0	0	0	0	10	3
	39,39%	9,35%	28,90%	22,24%	4,94%	7,87%	7,21%	3,00%	0,73%	1,54%	0,16%	0,65%	0,00%	0,32%	0,00%	0,08%	0,00%	0,08%	0,00%	0,08%	0,00%	1,14%	0,00%	0,00%	0,08%	0,00%	0,00%	0,00%	0,81%	0,24%	
Kardorf von 1	1.560	665	661	229	135	86	47	103	18	2	3	5	5	0	0	0	1	0	4	0	0	12	0	0	0	0	0	0	0	6	5
	42,63%	9,40%	34,64%	20,42%	3,01%	7,11%	5,58%	2,72%	0,30%	0,45%	0,76%	0,76%	0,00%	0,00%	0,00%	0,15%	0,00%	0,61%	0,00%	0,00%	0,00%	1,82%	0,00%	0,00%	0,00%	0,00%	0,00%	0,00%	0,91%	0,76%	
Merten von 3	4.175	5.001	4.491	455	331	195	139	218	44	10	25	11	9	1	0	2	3	0	0	0	0	23	2	0	3	0	0	5	6	9	
	35,93%	9,40%	30,52%	22,20%	3,08%	9,32%	4,62%	2,95%	0,67%	1,68%	0,74%	0,60%	0,07%	0,00%	0,13%	0,20%	0,00%	0,00%	0,00%	0,00%	0,00%	1,54%	0,13%	0,00%	0,20%	0,00%	0,00%	0,34%	0,40%	0,60%	
Rösberg von 1	1.205	508	504	177	113	64	38	77	12	4	5	0	1	0	1	2	0	0	0	0	0	8	0	0	0	1	0	0	0	0	1
	42,16%	9,23%	35,12%	22,42%	2,70%	7,54%	5,28%	2,38%	0,79%	0,99%	0,00%	0,20%	0,00%	0,20%	0,40%	0,00%	0,00%	0,00%	0,00%	0,00%	0,00%	1,59%	0,00%	0,00%	0,20%	0,00%	0,00%	0,00%	0,20%		
Roisdorf von 3	4.313	4.291	4.415	356	302	179	163	218	69	17	29	6	6	0	2	2	1	0	2	0	1	30	7	1	1	0	0	3	14	6	
	33,13%	9,02%	25,16%	21,34%	2,65%	1,52%	5,41%	4,88%	1,20%	2,05%	0,42%	0,42%	0,00%	0,14%	0,14%	0,07%	0,00%	0,14%	0,00%	0,14%	0,00%	0,07%	2,12%	0,49%	0,07%	0,07%	0,00%	0,21%	0,99%	0,42%	

Stadtteil	Stamm	Wahlberechtigte	Wahlteiligung	gültig	CDU	SPD	FDP	AfD	GRÜ	DIE LINKE	Die PARTEI	Tierschutzpartei	PIRATEN	FREIWÄHLER	NPD	ÖDP	V-Partei³	Gesellschaftsforschung	MLP	Die Humanisten	DKP	SGP	die-Basis	Bündnis C	du.	LIEB	LKR	PdF	LfK	Tierdehner	Volt
Seckem	3 von 3	3.918	1.618	409	404	422	216	121	312	57	15	17	9	5	0	1	0	1	0	0	0	0	16	0	0	2	0	1	0	7	3
			41,30%	9,44%	25,11%	26,23%	13,42%	7,52%	9,39%	3,54%	0,93%	1,06%	0,56%	0,31%	0,00%	0,06%	0,00%	0,06%	0,00%	0,00%	0,00%	0,00%	0,99%	0,00%	0,00%	0,12%	0,00%	0,06%	0,00%	0,44%	0,19%
Ued	1 von 1	1.032	456	454	137	100	65	25	88	19	3	4	0	5	0	1	0	0	1	0	0	0	3	0	1	0	0	0	0	0	2
			44,19%	9,56%	30,18%	22,03%	14,32%	5,51%	9,38%	4,19%	0,66%	0,88%	0,00%	1,10%	0,00%	0,22%	0,00%	0,00%	0,22%	0,00%	0,00%	0,00%	0,66%	0,00%	0,22%	0,00%	0,00%	0,00%	0,00%	0,00%	0,44%
Walberberg	3 von 3	3.636	1.531	1.514	477	346	209	111	243	38	10	21	8	15	2	0	0	1	1	0	0	0	14	2	0	2	0	0	2	6	6
			42,11%	8,89%	31,51%	22,85%	13,80%	7,33%	6,05%	2,51%	0,66%	1,39%	0,53%	0,99%	0,13%	0,00%	0,00%	0,07%	0,07%	0,00%	0,00%	0,00%	0,92%	0,13%	0,00%	0,13%	0,00%	0,00%	0,13%	0,40%	0,40%
Walldorf	2 von 2	2.595	1.089	1.080	331	217	157	76	162	47	18	17	6	11	2	0	1	1	0	0	0	0	23	2	0	1	0	0	0	5	3
			41,97%	9,17%	30,65%	20,09%	14,54%	7,04%	5,00%	4,35%	1,67%	1,57%	0,56%	1,02%	0,19%	0,00%	0,09%	0,09%	0,00%	0,00%	0,00%	0,00%	2,13%	0,19%	0,00%	0,09%	0,00%	0,00%	0,00%	0,46%	0,28%
Widdig	1 von 1	1.462	678	673	201	149	91	52	120	22	2	6	5	5	0	1	0	1	0	0	0	0	8	0	1	0	0	1	0	2	6
			46,37%	9,26%	29,87%	22,14%	13,52%	7,73%	7,83%	3,27%	0,30%	0,89%	0,74%	0,74%	0,00%	0,15%	0,00%	0,15%	0,00%	0,00%	0,00%	0,00%	1,19%	0,00%	0,15%	0,00%	0,15%	0,00%	0,30%	0,89%	
Stadthorn	43 von 43	36.680	16.799	16.511	5.157	3.034	3.936	1.882	5.067	984	245	390	115	229	21	27	16	35	3	25	3	1	373	35	14	35	14	11	35	134	150
			45,82%	45,33%	30,54%	23,47%	13,14%	6,28%	16,91%	3,28%	0,82%	1,30%	0,38%	0,76%	0,07%	0,09%	0,05%	0,12%	0,01%	0,08%	0,01%	0,00%	1,24%	0,12%	0,05%	0,12%	0,05%	0,04%	0,12%	0,45%	0,50%

Wahlbezirke
010 Roisdorf I
Erststimmen

	Anzahl	Prozent
Dr. Röttgen, CDU	161	35,08 %
Dr. Stoppenbrink, SPD	115	25,05 %
Westig, FDP	32	6,97 %
Beckamp, AfD	42	9,15 %
Dr. Ralfs, GRÜNE	65	14,16 %
Danne, DIE LINKE	20	4,36 %
Klingenstein, Die PARTEI	8	1,74 %
Tierschutzpartei	---	---
PIRATEN	---	---
Dr. Stehr, FREIE WÄHLER	3	0,65 %
NPD	---	---
ÖDP	---	---
V-Partei ³	---	---
Gesundheitsforschung	---	---
MLPD	---	---
Die Humanisten	---	---
DKP	---	---
SGP	---	---
Sanchez Friedrich, dieBasis	7	1,53 %
Bündnis C	---	---
du.	---	---
LIEBE	---	---
Drenkelfort, LKR	2	0,44 %
PdF	---	---
LfK	---	---
Team Todenhöfer	---	---
Prause, Volt	4	0,87 %
Frick, Volksabstimmung	0	0,00 %

Zweitstimmen

	Anzahl	Prozent
CDU	121	26,36 %
SPD	108	23,53 %
FDP	54	11,76 %
AfD	41	8,93 %
GRÜNE	79	17,21 %
DIE LINKE	18	3,92 %
Die PARTEI	2	0,44 %

	Anzahl	Prozent
Tierschutzpartei	10	2,18 %
PIRATEN	2	0,44 %
FREIE WÄHLER	2	0,44 %
NPD	0	0,00 %
ÖDP	0	0,00 %
V-Partei ³	0	0,00 %
Gesundheitsforschung	1	0,22 %
MLPD	0	0,00 %
Die Humanisten	2	0,44 %
DKP	0	0,00 %
SGP	1	0,22 %
dieBasis	6	1,31 %
Bündnis C	4	0,87 %
du.	0	0,00 %
LIEBE	1	0,22 %
LKR	0	0,00 %
PdF	0	0,00 %
LfK	0	0,00 %
Team Todenhöfer	4	0,87 %
Volt	3	0,65 %
Volksabstimmung	---	---

020 Roisdorf II

Erststimmen

	Anzahl	Prozent
Dr. Röttgen, CDU	165	34,74 %
Dr. Stoppenbrink, SPD	95	20,00 %
Westig, FDP	32	6,74 %
Beckamp, AfD	48	10,11 %
Dr. Ralfs, GRÜNE	88	18,53 %
Danne, DIE LINKE	17	3,58 %
Klingenstein, Die PARTEI	11	2,32 %
Tierschutzpartei	---	---
PIRATEN	---	---
Dr. Stehr, FREIE WÄHLER	1	0,21 %
NPD	---	---
ÖDP	---	---
V-Partei ³	---	---
Gesundheitsforschung	---	---
MLPD	---	---
Die Humanisten	---	---
DKP	---	---
SGP	---	---
Sanchez Friedrich, dieBasis	16	3,37 %
Bündnis C	---	---
du.	---	---
LIEBE	---	---
Drenkelfort, LKR	1	0,21 %
PdF	---	---
LfK	---	---
Team Todenhöfer	---	---
Prause, Volt	1	0,21 %
Frick, Volksabstimmung	0	0,00 %

Zweitstimmen

	Anzahl	Prozent
CDU	124	26,11 %
SPD	91	19,16 %
FDP	60	12,63 %
AfD	47	9,89 %
GRÜNE	92	19,37 %
DIE LINKE	22	4,63 %
Die PARTEI	8	1,68 %
Tierschutzpartei	8	1,68 %

	Anzahl	Prozent
PIRATEN	2	0,42 %
FREIE WÄHLER	2	0,42 %
NPD	0	0,00 %
ÖDP	1	0,21 %
V-Partei ³	1	0,21 %
Gesundheitsforschung	0	0,00 %
MLPD	0	0,00 %
Die Humanisten	0	0,00 %
DKP	0	0,00 %
SGP	0	0,00 %
dieBasis	12	2,53 %
Bündnis C	0	0,00 %
du.	1	0,21 %
LIEBE	0	0,00 %
LKR	0	0,00 %
PdF	0	0,00 %
LfK	3	0,63 %
Team Todenhöfer	1	0,21 %
Volt	0	0,00 %
Volksabstimmung	---	---

030 Roisdorf III

Erststimmen

	Anzahl	Prozent
Dr. Röttgen, CDU	152	31,40 %
Dr. Stoppenbrink, SPD	116	23,97 %
Westig, FDP	39	8,06 %
Beckamp, AfD	78	16,12 %
Dr. Ralfs, GRÜNE	42	8,68 %
Danne, DIE LINKE	27	5,58 %
Klingenstein, Die PARTEI	10	2,07 %
Tierschutzpartei	---	---
PIRATEN	---	---
Dr. Stehr, FREIE WÄHLER	4	0,83 %
NPD	---	---
ÖDP	---	---
V-Partei ³	---	---
Gesundheitsforschung	---	---
MLPD	---	---
Die Humanisten	---	---
DKP	---	---
SGP	---	---
Sanchez Friedrich, dieBasis	15	3,10 %
Bündnis C	---	---
du.	---	---
LIEBE	---	---
Drenkelfort, LKR	0	0,00 %
PdF	---	---
LfK	---	---
Team Todenhöfer	---	---
Prause, Volt	1	0,21 %
Frick, Volksabstimmung	0	0,00 %

Zweitstimmen

	Anzahl	Prozent
CDU	111	23,08 %
SPD	103	21,41 %
FDP	65	13,51 %
AfD	75	15,59 %
GRÜNE	47	9,77 %
DIE LINKE	29	6,03 %
Die PARTEI	7	1,46 %
Tierschutzpartei	11	2,29 %

	Anzahl	Prozent
PIRATEN	2	0,42 %
FREIE WÄHLER	2	0,42 %
NPD	0	0,00 %
ÖDP	1	0,21 %
V-Partei ³	1	0,21 %
Gesundheitsforschung	0	0,00 %
MLPD	0	0,00 %
Die Humanisten	0	0,00 %
DKP	0	0,00 %
SGP	0	0,00 %
dieBasis	12	2,49 %
Bündnis C	3	0,62 %
du.	0	0,00 %
LIEBE	0	0,00 %
LKR	0	0,00 %
PdF	0	0,00 %
LfK	0	0,00 %
Team Todenhöfer	9	1,87 %
Volt	3	0,62 %
Volksabstimmung	---	---

040 Bornheim I Erststimmen

	Anzahl	Prozent
Dr. Röttgen, CDU	175	38,55 %
Dr. Stoppenbrink, SPD	102	22,47 %
Westig, FDP	34	7,49 %
Beckamp, AfD	40	8,81 %
Dr. Ralfs, GRÜNE	62	13,66 %
Danne, DIE LINKE	9	1,98 %
Klingenstein, Die PARTEI	8	1,76 %
Tierschutzpartei	---	---
PIRATEN	---	---
Dr. Stehr, FREIE WÄHLER	6	1,32 %
NPD	---	---
ÖDP	---	---
V-Partei ³	---	---
Gesundheitsforschung	---	---
MLPD	---	---
Die Humanisten	---	---
DKP	---	---
SGP	---	---
Sanchez Friedrich, dieBasis	14	3,08 %
Bündnis C	---	---
du.	---	---
LIEBE	---	---
Drenkelfort, LKR	0	0,00 %
PdF	---	---
LfK	---	---
Team Todenhöfer	---	---
Prause, Volt	2	0,44 %
Frick, Volksabstimmung	2	0,44 %

Zweitstimmen

	Anzahl	Prozent
CDU	138	30,40 %
SPD	100	22,03 %
FDP	54	11,89 %
AfD	40	8,81 %
GRÜNE	62	13,66 %
DIE LINKE	18	3,96 %
Die PARTEI	1	0,22 %
Tierschutzpartei	9	1,98 %

	Anzahl	Prozent
PIRATEN	3	0,66 %
FREIE WÄHLER	6	1,32 %
NPD	0	0,00 %
ÖDP	2	0,44 %
V-Partei³	0	0,00 %
Gesundheitsforschung	2	0,44 %
MLPD	0	0,00 %
Die Humanisten	2	0,44 %
DKP	0	0,00 %
SGP	0	0,00 %
dieBasis	8	1,76 %
Bündnis C	0	0,00 %
du.	0	0,00 %
LIEBE	1	0,22 %
LKR	0	0,00 %
PdF	0	0,00 %
LfK	0	0,00 %
Team Todenhöfer	5	1,10 %
Volt	3	0,66 %
Volksabstimmung	---	---

050 Bornheim II

Erststimmen

	Anzahl	Prozent
Dr. Röttgen, CDU	192	40,42 %
Dr. Stoppenbrink, SPD	91	19,16 %
Westig, FDP	34	7,16 %
Beckamp, AfD	50	10,53 %
Dr. Ralfs, GRÜNE	75	15,79 %
Danne, DIE LINKE	12	2,53 %
Klingenstein, Die PARTEI	6	1,26 %
Tierschutzpartei	---	---
PIRATEN	---	---
Dr. Stehr, FREIE WÄHLER	1	0,21 %
NPD	---	---
ÖDP	---	---
V-Partei ³	---	---
Gesundheitsforschung	---	---
MLPD	---	---
Die Humanisten	---	---
DKP	---	---
SGP	---	---
Sanchez Friedrich, dieBasis	9	1,89 %
Bündnis C	---	---
du.	---	---
LIEBE	---	---
Drenkelfort, LKR	0	0,00 %
PdF	---	---
LfK	---	---
Team Todenhöfer	---	---
Prause, Volt	4	0,84 %
Frick, Volksabstimmung	1	0,21 %

Zweitstimmen

	Anzahl	Prozent
CDU	144	30,38 %
SPD	78	16,46 %
FDP	66	13,92 %
AfD	53	11,18 %
GRÜNE	88	18,57 %
DIE LINKE	15	3,16 %
Die PARTEI	2	0,42 %
Tierschutzpartei	6	1,27 %

	Anzahl	Prozent
PIRATEN	5	1,05 %
FREIE WÄHLER	2	0,42 %
NPD	1	0,21 %
ÖDP	0	0,00 %
V-Partei³	0	0,00 %
Gesundheitsforschung	0	0,00 %
MLPD	0	0,00 %
Die Humanisten	0	0,00 %
DKP	0	0,00 %
SGP	0	0,00 %
dieBasis	5	1,05 %
Bündnis C	0	0,00 %
du.	0	0,00 %
LIEBE	1	0,21 %
LKR	0	0,00 %
PdF	0	0,00 %
LfK	0	0,00 %
Team Todenhöfer	0	0,00 %
Volt	8	1,69 %
Volksabstimmung	---	---

060 Bornheim III

Erststimmen

	Anzahl	Prozent
Dr. Röttgen, CDU	170	32,14 %
Dr. Stoppenbrink, SPD	131	24,76 %
Westig, FDP	50	9,45 %
Beckamp, AfD	58	10,96 %
Dr. Ralfs, GRÜNE	78	14,74 %
Danne, DIE LINKE	17	3,21 %
Klingenstein, Die PARTEI	10	1,89 %
Tierschutzpartei	---	---
PIRATEN	---	---
Dr. Stehr, FREIE WÄHLER	8	1,51 %
NPD	---	---
ÖDP	---	---
V-Partei ³	---	---
Gesundheitsforschung	---	---
MLPD	---	---
Die Humanisten	---	---
DKP	---	---
SGP	---	---
Sanchez Friedrich, dieBasis	3	0,57 %
Bündnis C	---	---
du.	---	---
LIEBE	---	---
Drenkelfort, LKR	0	0,00 %
PdF	---	---
LfK	---	---
Team Todenhöfer	---	---
Prause, Volt	4	0,76 %
Frick, Volksabstimmung	0	0,00 %

Zweitstimmen

	Anzahl	Prozent
CDU	142	27,10 %
SPD	113	21,56 %
FDP	64	12,21 %
AfD	54	10,31 %
GRÜNE	99	18,89 %
DIE LINKE	18	3,44 %
Die PARTEI	4	0,76 %
Tierschutzpartei	5	0,95 %

	Anzahl	Prozent
PIRATEN	5	0,95 %
FREIE WÄHLER	6	1,15 %
NPD	0	0,00 %
ÖDP	1	0,19 %
V-Partei³	0	0,00 %
Gesundheitsforschung	0	0,00 %
MLPD	0	0,00 %
Die Humanisten	0	0,00 %
DKP	0	0,00 %
SGP	0	0,00 %
dieBasis	2	0,38 %
Bündnis C	0	0,00 %
du.	0	0,00 %
LIEBE	4	0,76 %
LKR	0	0,00 %
PdF	0	0,00 %
LfK	0	0,00 %
Team Todenhöfer	2	0,38 %
Volt	5	0,95 %
Volksabstimmung	---	---

070 Bornheim IV Erststimmen

	Anzahl	Prozent
Dr. Röttgen, CDU	85	25,99 %
Dr. Stoppenbrink, SPD	94	28,75 %
Westig, FDP	17	5,20 %
Beckamp, AfD	61	18,65 %
Dr. Ralfs, GRÜNE	24	7,34 %
Danne, DIE LINKE	28	8,56 %
Klingenstein, Die PARTEI	4	1,22 %
Tierschutzpartei	---	---
PIRATEN	---	---
Dr. Stehr, FREIE WÄHLER	6	1,83 %
NPD	---	---
ÖDP	---	---
V-Partei ³	---	---
Gesundheitsforschung	---	---
MLPD	---	---
Die Humanisten	---	---
DKP	---	---
SGP	---	---
Sanchez Friedrich, dieBasis	5	1,53 %
Bündnis C	---	---
du.	---	---
LIEBE	---	---
Drenkelfort, LKR	0	0,00 %
PdF	---	---
LfK	---	---
Team Todenhöfer	---	---
Prause, Volt	3	0,92 %
Frick, Volksabstimmung	0	0,00 %

Zweitstimmen

	Anzahl	Prozent
CDU	63	19,38 %
SPD	82	25,23 %
FDP	22	6,77 %
AfD	66	20,31 %
GRÜNE	26	8,00 %
DIE LINKE	29	8,92 %
Die PARTEI	1	0,31 %
Tierschutzpartei	3	0,92 %

	Anzahl	Prozent
PIRATEN	3	0,92 %
FREIE WÄHLER	6	1,85 %
NPD	0	0,00 %
ÖDP	1	0,31 %
V-Partei³	0	0,00 %
Gesundheitsforschung	1	0,31 %
MLPD	0	0,00 %
Die Humanisten	2	0,62 %
DKP	0	0,00 %
SGP	0	0,00 %
dieBasis	5	1,54 %
Bündnis C	2	0,62 %
du.	0	0,00 %
LIEBE	0	0,00 %
LKR	0	0,00 %
PdF	0	0,00 %
LfK	0	0,00 %
Team Todenhöfer	12	3,69 %
Volt	1	0,31 %
Volksabstimmung	---	---

080 Brenig Erststimmen

	Anzahl	Prozent
Dr. Röttgen, CDU	267	36,73 %
Dr. Stoppenbrink, SPD	146	20,08 %
Westig, FDP	59	8,12 %
Beckamp, AfD	48	6,60 %
Dr. Ralfs, GRÜNE	140	19,26 %
Danne, DIE LINKE	25	3,44 %
Klingenstein, Die PARTEI	7	0,96 %
Tierschutzpartei	---	---
PIRATEN	---	---
Dr. Stehr, FREIE WÄHLER	7	0,96 %
NPD	---	---
ÖDP	---	---
V-Partei ³	---	---
Gesundheitsforschung	---	---
MLPD	---	---
Die Humanisten	---	---
DKP	---	---
SGP	---	---
Sanchez Friedrich, dieBasis	25	3,44 %
Bündnis C	---	---
du.	---	---
LIEBE	---	---
Drenkelfort, LKR	0	0,00 %
PdF	---	---
LfK	---	---
Team Todenhöfer	---	---
Prause, Volt	2	0,28 %
Frick, Volksabstimmung	1	0,14 %

Zweitstimmen

	Anzahl	Prozent
CDU	223	30,67 %
SPD	142	19,53 %
FDP	96	13,20 %
AfD	50	6,88 %
GRÜNE	129	17,74 %
DIE LINKE	35	4,81 %
Die PARTEI	9	1,24 %
Tierschutzpartei	6	0,83 %

	Anzahl	Prozent
PIRATEN	0	0,00 %
FREIE WÄHLER	7	0,96 %
NPD	0	0,00 %
ÖDP	1	0,14 %
V-Partei³	0	0,00 %
Gesundheitsforschung	1	0,14 %
MLPD	0	0,00 %
Die Humanisten	1	0,14 %
DKP	1	0,14 %
SGP	0	0,00 %
dieBasis	19	2,61 %
Bündnis C	0	0,00 %
du.	0	0,00 %
LIEBE	0	0,00 %
LKR	0	0,00 %
PdF	0	0,00 %
LfK	1	0,14 %
Team Todenhöfer	1	0,14 %
Volt	5	0,69 %
Volksabstimmung	---	---

090 Dersdorf Erststimmen

	Anzahl	Prozent
Dr. Röttgen, CDU	174	37,99 %
Dr. Stoppenbrink, SPD	106	23,14 %
Westig, FDP	35	7,64 %
Beckamp, AfD	48	10,48 %
Dr. Ralfs, GRÜNE	65	14,19 %
Danne, DIE LINKE	9	1,97 %
Klingenstein, Die PARTEI	12	2,62 %
Tierschutzpartei	---	---
PIRATEN	---	---
Dr. Stehr, FREIE WÄHLER	3	0,66 %
NPD	---	---
ÖDP	---	---
V-Partei ³	---	---
Gesundheitsforschung	---	---
MLPD	---	---
Die Humanisten	---	---
DKP	---	---
SGP	---	---
Sanchez Friedrich, dieBasis	5	1,09 %
Bündnis C	---	---
du.	---	---
LIEBE	---	---
Drenkelfort, LKR	1	0,22 %
PdF	---	---
LfK	---	---
Team Todenhöfer	---	---
Prause, Volt	0	0,00 %
Frick, Volksabstimmung	0	0,00 %

Zweitstimmen

	Anzahl	Prozent
CDU	140	30,50 %
SPD	114	24,84 %
FDP	54	11,76 %
AfD	41	8,93 %
GRÜNE	61	13,29 %
DIE LINKE	17	3,70 %
Die PARTEI	4	0,87 %
Tierschutzpartei	11	2,40 %

	Anzahl	Prozent
PIRATEN	2	0,44 %
FREIE WÄHLER	2	0,44 %
NPD	0	0,00 %
ÖDP	0	0,00 %
V-Partei³	1	0,22 %
Gesundheitsforschung	0	0,00 %
MLPD	0	0,00 %
Die Humanisten	0	0,00 %
DKP	0	0,00 %
SGP	0	0,00 %
dieBasis	5	1,09 %
Bündnis C	1	0,22 %
du.	0	0,00 %
LIEBE	0	0,00 %
LKR	1	0,22 %
PdF	0	0,00 %
LfK	0	0,00 %
Team Todenhöfer	4	0,87 %
Volt	1	0,22 %
Volksabstimmung	---	---

100 Waldorf I Erststimmen

	Anzahl	Prozent
Dr. Röttgen, CDU	193	40,55 %
Dr. Stoppenbrink, SPD	95	19,96 %
Westig, FDP	45	9,45 %
Beckamp, AfD	31	6,51 %
Dr. Ralfs, GRÜNE	58	12,18 %
Danne, DIE LINKE	22	4,62 %
Klingenstein, Die PARTEI	9	1,89 %
Tierschutzpartei	---	---
PIRATEN	---	---
Dr. Stehr, FREIE WÄHLER	4	0,84 %
NPD	---	---
ÖDP	---	---
V-Partei ³	---	---
Gesundheitsforschung	---	---
MLPD	---	---
Die Humanisten	---	---
DKP	---	---
SGP	---	---
Sanchez Friedrich, dieBasis	16	3,36 %
Bündnis C	---	---
du.	---	---
LIEBE	---	---
Drenkelfort, LKR	1	0,21 %
PdF	---	---
LfK	---	---
Team Todenhöfer	---	---
Prause, Volt	1	0,21 %
Frick, Volksabstimmung	1	0,21 %

Zweitstimmen

	Anzahl	Prozent
CDU	153	32,28 %
SPD	86	18,14 %
FDP	63	13,29 %
AfD	31	6,54 %
GRÜNE	69	14,56 %
DIE LINKE	26	5,49 %
Die PARTEI	6	1,27 %
Tierschutzpartei	10	2,11 %

	Anzahl	Prozent
PIRATEN	3	0,63 %
FREIE WÄHLER	3	0,63 %
NPD	1	0,21 %
ÖDP	0	0,00 %
V-Partei³	0	0,00 %
Gesundheitsforschung	1	0,21 %
MLPD	0	0,00 %
Die Humanisten	0	0,00 %
DKP	0	0,00 %
SGP	0	0,00 %
dieBasis	17	3,59 %
Bündnis C	2	0,42 %
du.	0	0,00 %
LIEBE	0	0,00 %
LKR	0	0,00 %
PdF	0	0,00 %
LfK	0	0,00 %
Team Todenhöfer	2	0,42 %
Volt	1	0,21 %
Volksabstimmung	---	---

110 Waldorf II

Erststimmen

	Anzahl	Prozent
Dr. Röttgen, CDU	214	35,31 %
Dr. Stoppenbrink, SPD	144	23,76 %
Westig, FDP	56	9,24 %
Beckamp, AfD	43	7,10 %
Dr. Ralfs, GRÜNE	95	15,68 %
Danne, DIE LINKE	14	2,31 %
Klingenstein, Die PARTEI	10	1,65 %
Tierschutzpartei	---	---
PIRATEN	---	---
Dr. Stehr, FREIE WÄHLER	12	1,98 %
NPD	---	---
ÖDP	---	---
V-Partei ³	---	---
Gesundheitsforschung	---	---
MLPD	---	---
Die Humanisten	---	---
DKP	---	---
SGP	---	---
Sanchez Friedrich, dieBasis	11	1,82 %
Bündnis C	---	---
du.	---	---
LIEBE	---	---
Drenkelfort, LKR	1	0,17 %
PdF	---	---
LfK	---	---
Team Todenhöfer	---	---
Prause, Volt	2	0,33 %
Frick, Volksabstimmung	4	0,66 %

Zweitstimmen

	Anzahl	Prozent
CDU	178	29,37 %
SPD	131	21,62 %
FDP	94	15,51 %
AfD	45	7,43 %
GRÜNE	93	15,35 %
DIE LINKE	21	3,47 %
Die PARTEI	12	1,98 %
Tierschutzpartei	7	1,16 %

	Anzahl	Prozent
PIRATEN	3	0,50 %
FREIE WÄHLER	8	1,32 %
NPD	1	0,17 %
ÖDP	0	0,00 %
V-Partei ³	1	0,17 %
Gesundheitsforschung	0	0,00 %
MLPD	0	0,00 %
Die Humanisten	0	0,00 %
DKP	0	0,00 %
SGP	0	0,00 %
dieBasis	6	0,99 %
Bündnis C	0	0,00 %
du.	0	0,00 %
LIEBE	1	0,17 %
LKR	0	0,00 %
PdF	0	0,00 %
LfK	0	0,00 %
Team Todenhöfer	3	0,50 %
Volt	2	0,33 %
Volksabstimmung	---	---

120 Kardorf Erststimmen

	Anzahl	Prozent
Dr. Röttgen, CDU	290	43,81 %
Dr. Stoppenbrink, SPD	131	19,79 %
Westig, FDP	55	8,31 %
Beckamp, AfD	43	6,50 %
Dr. Ralfs, GRÜNE	103	15,56 %
Danne, DIE LINKE	12	1,81 %
Klingenstein, Die PARTEI	5	0,76 %
Tierschutzpartei	---	---
PIRATEN	---	---
Dr. Stehr, FREIE WÄHLER	6	0,91 %
NPD	---	---
ÖDP	---	---
V-Partei ³	---	---
Gesundheitsforschung	---	---
MLPD	---	---
Die Humanisten	---	---
DKP	---	---
SGP	---	---
Sanchez Friedrich, dieBasis	15	2,27 %
Bündnis C	---	---
du.	---	---
LIEBE	---	---
Drenkelfort, LKR	0	0,00 %
PdF	---	---
LfK	---	---
Team Todenhöfer	---	---
Prause, Volt	2	0,30 %
Frick, Volksabstimmung	0	0,00 %

Zweitstimmen

	Anzahl	Prozent
CDU	229	34,64 %
SPD	135	20,42 %
FDP	86	13,01 %
AfD	47	7,11 %
GRÜNE	103	15,58 %
DIE LINKE	18	2,72 %
Die PARTEI	2	0,30 %
Tierschutzpartei	3	0,45 %

	Anzahl	Prozent
PIRATEN	5	0,76 %
FREIE WÄHLER	5	0,76 %
NPD	0	0,00 %
ÖDP	0	0,00 %
V-Partei³	0	0,00 %
Gesundheitsforschung	1	0,15 %
MLPD	0	0,00 %
Die Humanisten	4	0,61 %
DKP	0	0,00 %
SGP	0	0,00 %
dieBasis	12	1,82 %
Bündnis C	0	0,00 %
du.	0	0,00 %
LIEBE	0	0,00 %
LKR	0	0,00 %
PdF	0	0,00 %
LfK	0	0,00 %
Team Todenhöfer	6	0,91 %
Volt	5	0,76 %
Volksabstimmung	---	---

130 Hemmerich Erststimmen

	Anzahl	Prozent
Dr. Röttgen, CDU	199	37,98 %
Dr. Stoppenbrink, SPD	102	19,47 %
Westig, FDP	74	14,12 %
Beckamp, AfD	32	6,11 %
Dr. Ralfs, GRÜNE	87	16,60 %
Danne, DIE LINKE	15	2,86 %
Klingenstein, Die PARTEI	5	0,95 %
Tierschutzpartei	---	---
PIRATEN	---	---
Dr. Stehr, FREIE WÄHLER	4	0,76 %
NPD	---	---
ÖDP	---	---
V-Partei ³	---	---
Gesundheitsforschung	---	---
MLPD	---	---
Die Humanisten	---	---
DKP	---	---
SGP	---	---
Sanchez Friedrich, dieBasis	5	0,95 %
Bündnis C	---	---
du.	---	---
LIEBE	---	---
Drenkelfort, LKR	0	0,00 %
PdF	---	---
LfK	---	---
Team Todenhöfer	---	---
Prause, Volt	1	0,19 %
Frick, Volksabstimmung	0	0,00 %

Zweitstimmen

	Anzahl	Prozent
CDU	168	32,00 %
SPD	118	22,48 %
FDP	86	16,38 %
AfD	29	5,52 %
GRÜNE	78	14,86 %
DIE LINKE	17	3,24 %
Die PARTEI	6	1,14 %
Tierschutzpartei	8	1,52 %

	Anzahl	Prozent
PIRATEN	1	0,19 %
FREIE WÄHLER	4	0,76 %
NPD	1	0,19 %
ÖDP	0	0,00 %
V-Partei³	0	0,00 %
Gesundheitsforschung	1	0,19 %
MLPD	0	0,00 %
Die Humanisten	0	0,00 %
DKP	0	0,00 %
SGP	0	0,00 %
dieBasis	6	1,14 %
Bündnis C	1	0,19 %
du.	0	0,00 %
LIEBE	0	0,00 %
LKR	0	0,00 %
PdF	0	0,00 %
LfK	0	0,00 %
Team Todenhöfer	0	0,00 %
Volt	1	0,19 %
Volksabstimmung	---	---

140 Rösberg Erststimmen

	Anzahl	Prozent
Dr. Röttgen, CDU	194	38,42 %
Dr. Stoppenbrink, SPD	117	23,17 %
Westig, FDP	46	9,11 %
Beckamp, AfD	43	8,51 %
Dr. Ralfs, GRÜNE	71	14,06 %
Danne, DIE LINKE	15	2,97 %
Klingenstein, Die PARTEI	5	0,99 %
Tierschutzpartei	---	---
PIRATEN	---	---
Dr. Stehr, FREIE WÄHLER	3	0,59 %
NPD	---	---
ÖDP	---	---
V-Partei ³	---	---
Gesundheitsforschung	---	---
MLPD	---	---
Die Humanisten	---	---
DKP	---	---
SGP	---	---
Sanchez Friedrich, dieBasis	8	1,58 %
Bündnis C	---	---
du.	---	---
LIEBE	---	---
Drenkelfort, LKR	2	0,40 %
PdF	---	---
LfK	---	---
Team Todenhöfer	---	---
Prause, Volt	1	0,20 %
Frick, Volksabstimmung	0	0,00 %

Zweitstimmen

	Anzahl	Prozent
CDU	177	35,12 %
SPD	113	22,42 %
FDP	64	12,70 %
AfD	38	7,54 %
GRÜNE	77	15,28 %
DIE LINKE	12	2,38 %
Die PARTEI	4	0,79 %
Tierschutzpartei	5	0,99 %

	Anzahl	Prozent
PIRATEN	0	0,00 %
FREIE WÄHLER	1	0,20 %
NPD	0	0,00 %
ÖDP	1	0,20 %
V-Partei³	2	0,40 %
Gesundheitsforschung	0	0,00 %
MLPD	0	0,00 %
Die Humanisten	0	0,00 %
DKP	0	0,00 %
SGP	0	0,00 %
dieBasis	8	1,59 %
Bündnis C	0	0,00 %
du.	0	0,00 %
LIEBE	0	0,00 %
LKR	1	0,20 %
PdF	0	0,00 %
LfK	0	0,00 %
Team Todenhöfer	0	0,00 %
Volt	1	0,20 %
Volksabstimmung	---	---

150 Merten I Erststimmen

	Anzahl	Prozent
Dr. Röttgen, CDU	205	36,74 %
Dr. Stoppenbrink, SPD	129	23,12 %
Westig, FDP	43	7,71 %
Beckamp, AfD	47	8,42 %
Dr. Ralfs, GRÜNE	82	14,70 %
Danne, DIE LINKE	16	2,87 %
Klingenstein, Die PARTEI	8	1,43 %
Tierschutzpartei	---	---
PIRATEN	---	---
Dr. Stehr, FREIE WÄHLER	11	1,97 %
NPD	---	---
ÖDP	---	---
V-Partei ³	---	---
Gesundheitsforschung	---	---
MLPD	---	---
Die Humanisten	---	---
DKP	---	---
SGP	---	---
Sanchez Friedrich, dieBasis	13	2,33 %
Bündnis C	---	---
du.	---	---
LIEBE	---	---
Drenkelfort, LKR	0	0,00 %
PdF	---	---
LfK	---	---
Team Todenhöfer	---	---
Prause, Volt	3	0,54 %
Frick, Volksabstimmung	1	0,18 %

Zweitstimmen

	Anzahl	Prozent
CDU	161	28,90 %
SPD	127	22,80 %
FDP	69	12,39 %
AfD	52	9,34 %
GRÜNE	79	14,18 %
DIE LINKE	19	3,41 %
Die PARTEI	2	0,36 %
Tierschutzpartei	10	1,80 %

	Anzahl	Prozent
PIRATEN	7	1,26 %
FREIE WÄHLER	4	0,72 %
NPD	1	0,18 %
ÖDP	0	0,00 %
V-Partei ³	0	0,00 %
Gesundheitsforschung	2	0,36 %
MLPD	0	0,00 %
Die Humanisten	0	0,00 %
DKP	0	0,00 %
SGP	0	0,00 %
dieBasis	12	2,15 %
Bündnis C	1	0,18 %
du.	0	0,00 %
LIEBE	0	0,00 %
LKR	0	0,00 %
PdF	0	0,00 %
LfK	2	0,36 %
Team Todenhöfer	4	0,72 %
Volt	5	0,90 %
Volksabstimmung	---	---

160 Merten II Erststimmen

	Anzahl	Prozent
Dr. Röttgen, CDU	190	39,92 %
Dr. Stoppenbrink, SPD	106	22,27 %
Westig, FDP	45	9,45 %
Beckamp, AfD	43	9,03 %
Dr. Ralfs, GRÜNE	72	15,13 %
Danne, DIE LINKE	5	1,05 %
Klingenstein, Die PARTEI	7	1,47 %
Tierschutzpartei	---	---
PIRATEN	---	---
Dr. Stehr, FREIE WÄHLER	0	0,00 %
NPD	---	---
ÖDP	---	---
V-Partei ³	---	---
Gesundheitsforschung	---	---
MLPD	---	---
Die Humanisten	---	---
DKP	---	---
SGP	---	---
Sanchez Friedrich, dieBasis	7	1,47 %
Bündnis C	---	---
du.	---	---
LIEBE	---	---
Drenkelfort, LKR	0	0,00 %
PdF	---	---
LfK	---	---
Team Todenhöfer	---	---
Prause, Volt	1	0,21 %
Frick, Volksabstimmung	0	0,00 %

Zweitstimmen

	Anzahl	Prozent
CDU	153	32,08 %
SPD	107	22,43 %
FDP	59	12,37 %
AfD	40	8,39 %
GRÜNE	76	15,93 %
DIE LINKE	13	2,73 %
Die PARTEI	4	0,84 %
Tierschutzpartei	6	1,26 %

	Anzahl	Prozent
PIRATEN	3	0,63 %
FREIE WÄHLER	1	0,21 %
NPD	0	0,00 %
ÖDP	0	0,00 %
V-Partei³	1	0,21 %
Gesundheitsforschung	0	0,00 %
MLPD	0	0,00 %
Die Humanisten	0	0,00 %
DKP	0	0,00 %
SGP	0	0,00 %
dieBasis	8	1,68 %
Bündnis C	1	0,21 %
du.	0	0,00 %
LIEBE	3	0,63 %
LKR	0	0,00 %
PdF	0	0,00 %
LfK	1	0,21 %
Team Todenhöfer	0	0,00 %
Volt	1	0,21 %
Volksabstimmung	---	---

170 Merten III Erststimmen

	Anzahl	Prozent
Dr. Röttgen, CDU	185	40,57 %
Dr. Stoppenbrink, SPD	98	21,49 %
Westig, FDP	45	9,87 %
Beckamp, AfD	44	9,65 %
Dr. Ralfs, GRÜNE	59	12,94 %
Danne, DIE LINKE	10	2,19 %
Klingenstein, Die PARTEI	7	1,54 %
Tierschutzpartei	---	---
PIRATEN	---	---
Dr. Stehr, FREIE WÄHLER	3	0,66 %
NPD	---	---
ÖDP	---	---
V-Partei ³	---	---
Gesundheitsforschung	---	---
MLPD	---	---
Die Humanisten	---	---
DKP	---	---
SGP	---	---
Sanchez Friedrich, dieBasis	3	0,66 %
Bündnis C	---	---
du.	---	---
LIEBE	---	---
Drenkelfort, LKR	0	0,00 %
PdF	---	---
LfK	---	---
Team Todenhöfer	---	---
Prause, Volt	1	0,22 %
Frick, Volksabstimmung	1	0,22 %

Zweitstimmen

	Anzahl	Prozent
CDU	141	30,85 %
SPD	97	21,23 %
FDP	67	14,66 %
AfD	47	10,28 %
GRÜNE	63	13,79 %
DIE LINKE	12	2,63 %
Die PARTEI	4	0,88 %
Tierschutzpartei	9	1,97 %

	Anzahl	Prozent
PIRATEN	1	0,22 %
FREIE WÄHLER	4	0,88 %
NPD	0	0,00 %
ÖDP	0	0,00 %
V-Partei³	1	0,22 %
Gesundheitsforschung	1	0,22 %
MLPD	0	0,00 %
Die Humanisten	0	0,00 %
DKP	0	0,00 %
SGP	0	0,00 %
dieBasis	3	0,66 %
Bündnis C	0	0,00 %
du.	0	0,00 %
LIEBE	0	0,00 %
LKR	0	0,00 %
PdF	0	0,00 %
LfK	2	0,44 %
Team Todenhöfer	2	0,44 %
Volt	3	0,66 %
Volksabstimmung	---	---

180 Walberberg I Erststimmen

	Anzahl	Prozent
Dr. Röttgen, CDU	188	38,06 %
Dr. Stoppenbrink, SPD	125	25,30 %
Westig, FDP	53	10,73 %
Beckamp, AfD	31	6,28 %
Dr. Ralfs, GRÜNE	66	13,36 %
Danne, DIE LINKE	11	2,23 %
Klingenstein, Die PARTEI	7	1,42 %
Tierschutzpartei	---	---
PIRATEN	---	---
Dr. Stehr, FREIE WÄHLER	2	0,40 %
NPD	---	---
ÖDP	---	---
V-Partei ³	---	---
Gesundheitsforschung	---	---
MLPD	---	---
Die Humanisten	---	---
DKP	---	---
SGP	---	---
Sanchez Friedrich, dieBasis	6	1,21 %
Bündnis C	---	---
du.	---	---
LIEBE	---	---
Drenkelfort, LKR	0	0,00 %
PdF	---	---
LfK	---	---
Team Todenhöfer	---	---
Prause, Volt	4	0,81 %
Frick, Volksabstimmung	1	0,20 %

Zweitstimmen

	Anzahl	Prozent
CDU	157	31,91 %
SPD	132	26,83 %
FDP	60	12,20 %
AfD	33	6,71 %
GRÜNE	67	13,62 %
DIE LINKE	13	2,64 %
Die PARTEI	2	0,41 %
Tierschutzpartei	3	0,61 %

	Anzahl	Prozent
PIRATEN	6	1,22 %
FREIE WÄHLER	5	1,02 %
NPD	0	0,00 %
ÖDP	0	0,00 %
V-Partei ³	0	0,00 %
Gesundheitsforschung	1	0,20 %
MLPD	0	0,00 %
Die Humanisten	0	0,00 %
DKP	0	0,00 %
SGP	0	0,00 %
dieBasis	5	1,02 %
Bündnis C	1	0,20 %
du.	0	0,00 %
LIEBE	1	0,20 %
LKR	0	0,00 %
PdF	0	0,00 %
LfK	1	0,20 %
Team Todenhöfer	2	0,41 %
Volt	3	0,61 %
Volksabstimmung	---	---

190 Walberberg II

Erststimmen

	Anzahl	Prozent
Dr. Röttgen, CDU	214	39,93 %
Dr. Stoppenbrink, SPD	106	19,78 %
Westig, FDP	58	10,82 %
Beckamp, AfD	40	7,46 %
Dr. Ralfs, GRÜNE	86	16,04 %
Danne, DIE LINKE	6	1,12 %
Klingenstein, Die PARTEI	7	1,31 %
Tierschutzpartei	---	---
PIRATEN	---	---
Dr. Stehr, FREIE WÄHLER	10	1,87 %
NPD	---	---
ÖDP	---	---
V-Partei ³	---	---
Gesundheitsforschung	---	---
MLPD	---	---
Die Humanisten	---	---
DKP	---	---
SGP	---	---
Sanchez Friedrich, dieBasis	6	1,12 %
Bündnis C	---	---
du.	---	---
LIEBE	---	---
Drenkelfort, LKR	0	0,00 %
PdF	---	---
LfK	---	---
Team Todenhöfer	---	---
Prause, Volt	3	0,56 %
Frick, Volksabstimmung	0	0,00 %

Zweitstimmen

	Anzahl	Prozent
CDU	175	32,59 %
SPD	107	19,93 %
FDP	79	14,71 %
AfD	42	7,82 %
GRÜNE	94	17,50 %
DIE LINKE	11	2,05 %
Die PARTEI	4	0,74 %
Tierschutzpartei	10	1,86 %

	Anzahl	Prozent
PIRATEN	1	0,19 %
FREIE WÄHLER	6	1,12 %
NPD	1	0,19 %
ÖDP	0	0,00 %
V-Partei³	0	0,00 %
Gesundheitsforschung	0	0,00 %
MLPD	1	0,19 %
Die Humanisten	0	0,00 %
DKP	0	0,00 %
SGP	0	0,00 %
dieBasis	5	0,93 %
Bündnis C	0	0,00 %
du.	0	0,00 %
LIEBE	0	0,00 %
LKR	0	0,00 %
PdF	0	0,00 %
LfK	0	0,00 %
Team Todenhöfer	0	0,00 %
Volt	1	0,19 %
Volksabstimmung	---	---

200 Walberberg III Erststimmen

	Anzahl	Prozent
Dr. Röttgen, CDU	176	36,14 %
Dr. Stoppenbrink, SPD	114	23,41 %
Westig, FDP	50	10,27 %
Beckamp, AfD	31	6,37 %
Dr. Ralfs, GRÜNE	81	16,63 %
Danne, DIE LINKE	7	1,44 %
Klingenstein, Die PARTEI	11	2,26 %
Tierschutzpartei	---	---
PIRATEN	---	---
Dr. Stehr, FREIE WÄHLER	7	1,44 %
NPD	---	---
ÖDP	---	---
V-Partei ³	---	---
Gesundheitsforschung	---	---
MLPD	---	---
Die Humanisten	---	---
DKP	---	---
SGP	---	---
Sanchez Friedrich, dieBasis	3	0,62 %
Bündnis C	---	---
du.	---	---
LIEBE	---	---
Drenkelfort, LKR	0	0,00 %
PdF	---	---
LfK	---	---
Team Todenhöfer	---	---
Prause, Volt	2	0,41 %
Frick, Volksabstimmung	5	1,03 %

Zweitstimmen

	Anzahl	Prozent
CDU	145	29,90 %
SPD	107	22,06 %
FDP	70	14,43 %
AfD	36	7,42 %
GRÜNE	82	16,91 %
DIE LINKE	14	2,89 %
Die PARTEI	4	0,82 %
Tierschutzpartei	8	1,65 %

	Anzahl	Prozent
PIRATEN	1	0,21 %
FREIE WÄHLER	4	0,82 %
NPD	1	0,21 %
ÖDP	0	0,00 %
V-Partei³	0	0,00 %
Gesundheitsforschung	0	0,00 %
MLPD	0	0,00 %
Die Humanisten	0	0,00 %
DKP	0	0,00 %
SGP	0	0,00 %
dieBasis	4	0,82 %
Bündnis C	1	0,21 %
du.	0	0,00 %
LIEBE	1	0,21 %
LKR	0	0,00 %
PdF	0	0,00 %
LfK	1	0,21 %
Team Todenhöfer	4	0,82 %
Volt	2	0,41 %
Volksabstimmung	---	---

210 Sechtem I Erststimmen

	Anzahl	Prozent
Dr. Röttgen, CDU	196	34,45 %
Dr. Stoppenbrink, SPD	137	24,08 %
Westig, FDP	57	10,02 %
Beckamp, AfD	31	5,45 %
Dr. Ralfs, GRÜNE	110	19,33 %
Danne, DIE LINKE	21	3,69 %
Klingenstein, Die PARTEI	6	1,05 %
Tierschutzpartei	---	---
PIRATEN	---	---
Dr. Stehr, FREIE WÄHLER	5	0,88 %
NPD	---	---
ÖDP	---	---
V-Partei ³	---	---
Gesundheitsforschung	---	---
MLPD	---	---
Die Humanisten	---	---
DKP	---	---
SGP	---	---
Sanchez Friedrich, dieBasis	4	0,70 %
Bündnis C	---	---
du.	---	---
LIEBE	---	---
Drenkelfort, LKR	0	0,00 %
PdF	---	---
LfK	---	---
Team Todenhöfer	---	---
Prause, Volt	1	0,18 %
Frick, Volksabstimmung	1	0,18 %

Zweitstimmen

	Anzahl	Prozent
CDU	147	25,83 %
SPD	142	24,96 %
FDP	78	13,71 %
AfD	34	5,98 %
GRÜNE	115	20,21 %
DIE LINKE	28	4,92 %
Die PARTEI	4	0,70 %
Tierschutzpartei	8	1,41 %

	Anzahl	Prozent
PIRATEN	1	0,18 %
FREIE WÄHLER	3	0,53 %
NPD	0	0,00 %
ÖDP	0	0,00 %
V-Partei³	0	0,00 %
Gesundheitsforschung	0	0,00 %
MLPD	0	0,00 %
Die Humanisten	0	0,00 %
DKP	0	0,00 %
SGP	0	0,00 %
dieBasis	6	1,05 %
Bündnis C	0	0,00 %
du.	0	0,00 %
LIEBE	0	0,00 %
LKR	0	0,00 %
PdF	0	0,00 %
LfK	0	0,00 %
Team Todenhöfer	1	0,18 %
Volt	2	0,35 %
Volksabstimmung	---	---

220 Sechtem II Erststimmen

	Anzahl	Prozent
Dr. Röttgen, CDU	184	34,98 %
Dr. Stoppenbrink, SPD	127	24,14 %
Westig, FDP	40	7,60 %
Beckamp, AfD	50	9,51 %
Dr. Ralfs, GRÜNE	90	17,11 %
Danne, DIE LINKE	14	2,66 %
Klingenstein, Die PARTEI	9	1,71 %
Tierschutzpartei	---	---
PIRATEN	---	---
Dr. Stehr, FREIE WÄHLER	1	0,19 %
NPD	---	---
ÖDP	---	---
V-Partei ³	---	---
Gesundheitsforschung	---	---
MLPD	---	---
Die Humanisten	---	---
DKP	---	---
SGP	---	---
Sanchez Friedrich, dieBasis	10	1,90 %
Bündnis C	---	---
du.	---	---
LIEBE	---	---
Drenkelfort, LKR	0	0,00 %
PdF	---	---
LfK	---	---
Team Todenhöfer	---	---
Prause, Volt	1	0,19 %
Frick, Volksabstimmung	0	0,00 %

Zweitstimmen

	Anzahl	Prozent
CDU	144	27,38 %
SPD	129	24,52 %
FDP	62	11,79 %
AfD	45	8,56 %
GRÜNE	101	19,20 %
DIE LINKE	14	2,66 %
Die PARTEI	6	1,14 %
Tierschutzpartei	5	0,95 %

	Anzahl	Prozent
PIRATEN	5	0,95 %
FREIE WÄHLER	1	0,19 %
NPD	0	0,00 %
ÖDP	1	0,19 %
V-Partei³	0	0,00 %
Gesundheitsforschung	0	0,00 %
MLPD	0	0,00 %
Die Humanisten	0	0,00 %
DKP	0	0,00 %
SGP	0	0,00 %
dieBasis	8	1,52 %
Bündnis C	0	0,00 %
du.	0	0,00 %
LIEBE	1	0,19 %
LKR	0	0,00 %
PdF	1	0,19 %
LfK	0	0,00 %
Team Todenhöfer	2	0,38 %
Volt	1	0,19 %
Volksabstimmung	---	---

230 Sechtem III Erststimmen

	Anzahl	Prozent
Dr. Röttgen, CDU	139	27,15 %
Dr. Stoppenbrink, SPD	148	28,91 %
Westig, FDP	57	11,13 %
Beckamp, AfD	43	8,40 %
Dr. Ralfs, GRÜNE	101	19,73 %
Danne, DIE LINKE	11	2,15 %
Klingenstein, Die PARTEI	6	1,17 %
Tierschutzpartei	---	---
PIRATEN	---	---
Dr. Stehr, FREIE WÄHLER	3	0,59 %
NPD	---	---
ÖDP	---	---
V-Partei ³	---	---
Gesundheitsforschung	---	---
MLPD	---	---
Die Humanisten	---	---
DKP	---	---
SGP	---	---
Sanchez Friedrich, dieBasis	4	0,78 %
Bündnis C	---	---
du.	---	---
LIEBE	---	---
Drenkelfort, LKR	0	0,00 %
PdF	---	---
LfK	---	---
Team Todenhöfer	---	---
Prause, Volt	0	0,00 %
Frick, Volksabstimmung	0	0,00 %

Zweitstimmen

	Anzahl	Prozent
CDU	113	21,98 %
SPD	151	29,38 %
FDP	76	14,79 %
AfD	42	8,17 %
GRÜNE	96	18,68 %
DIE LINKE	15	2,92 %
Die PARTEI	5	0,97 %
Tierschutzpartei	4	0,78 %

	Anzahl	Prozent
PIRATEN	3	0,58 %
FREIE WÄHLER	1	0,19 %
NPD	0	0,00 %
ÖDP	0	0,00 %
V-Partei ³	0	0,00 %
Gesundheitsforschung	1	0,19 %
MLPD	0	0,00 %
Die Humanisten	0	0,00 %
DKP	0	0,00 %
SGP	0	0,00 %
dieBasis	2	0,39 %
Bündnis C	0	0,00 %
du.	0	0,00 %
LIEBE	1	0,19 %
LKR	0	0,00 %
PdF	0	0,00 %
LfK	0	0,00 %
Team Todenhöfer	4	0,78 %
Volt	0	0,00 %
Volksabstimmung	---	---

240 Widdig Erststimmen

	Anzahl	Prozent
Dr. Röttgen, CDU	231	34,43 %
Dr. Stoppenbrink, SPD	156	23,25 %
Westig, FDP	65	9,69 %
Beckamp, AfD	56	8,35 %
Dr. Ralfs, GRÜNE	107	15,95 %
Danne, DIE LINKE	20	2,98 %
Klingenstein, Die PARTEI	7	1,04 %
Tierschutzpartei	---	---
PIRATEN	---	---
Dr. Stehr, FREIE WÄHLER	8	1,19 %
NPD	---	---
ÖDP	---	---
V-Partei ³	---	---
Gesundheitsforschung	---	---
MLPD	---	---
Die Humanisten	---	---
DKP	---	---
SGP	---	---
Sanchez Friedrich, dieBasis	12	1,79 %
Bündnis C	---	---
du.	---	---
LIEBE	---	---
Drenkelfort, LKR	0	0,00 %
PdF	---	---
LfK	---	---
Team Todenhöfer	---	---
Prause, Volt	7	1,04 %
Frick, Volksabstimmung	2	0,30 %

Zweitstimmen

	Anzahl	Prozent
CDU	201	29,87 %
SPD	149	22,14 %
FDP	91	13,52 %
AfD	52	7,73 %
GRÜNE	120	17,83 %
DIE LINKE	22	3,27 %
Die PARTEI	2	0,30 %
Tierschutzpartei	6	0,89 %

	Anzahl	Prozent
PIRATEN	5	0,74 %
FREIE WÄHLER	5	0,74 %
NPD	0	0,00 %
ÖDP	1	0,15 %
V-Partei ³	0	0,00 %
Gesundheitsforschung	1	0,15 %
MLPD	0	0,00 %
Die Humanisten	0	0,00 %
DKP	0	0,00 %
SGP	0	0,00 %
dieBasis	8	1,19 %
Bündnis C	0	0,00 %
du.	1	0,15 %
LIEBE	0	0,00 %
LKR	0	0,00 %
PdF	1	0,15 %
LfK	0	0,00 %
Team Todenhöfer	2	0,30 %
Volt	6	0,89 %
Volksabstimmung	---	---

250 Uedorf/Hersel Erststimmen

	Anzahl	Prozent
Dr. Röttgen, CDU	167	36,62 %
Dr. Stoppenbrink, SPD	107	23,46 %
Westig, FDP	35	7,68 %
Beckamp, AfD	30	6,58 %
Dr. Ralfs, GRÜNE	82	17,98 %
Danne, DIE LINKE	11	2,41 %
Klingenstein, Die PARTEI	7	1,54 %
Tierschutzpartei	---	---
PIRATEN	---	---
Dr. Stehr, FREIE WÄHLER	6	1,32 %
NPD	---	---
ÖDP	---	---
V-Partei ³	---	---
Gesundheitsforschung	---	---
MLPD	---	---
Die Humanisten	---	---
DKP	---	---
SGP	---	---
Sanchez Friedrich, dieBasis	6	1,32 %
Bündnis C	---	---
du.	---	---
LIEBE	---	---
Drenkelfort, LKR	0	0,00 %
PdF	---	---
LfK	---	---
Team Todenhöfer	---	---
Prause, Volt	3	0,66 %
Frick, Volksabstimmung	2	0,44 %

Zweitstimmen

	Anzahl	Prozent
CDU	137	30,18 %
SPD	100	22,03 %
FDP	65	14,32 %
AfD	25	5,51 %
GRÜNE	88	19,38 %
DIE LINKE	19	4,19 %
Die PARTEI	3	0,66 %
Tierschutzpartei	4	0,88 %

	Anzahl	Prozent
PIRATEN	0	0,00 %
FREIE WÄHLER	5	1,10 %
NPD	0	0,00 %
ÖDP	1	0,22 %
V-Partei³	0	0,00 %
Gesundheitsforschung	0	0,00 %
MLPD	1	0,22 %
Die Humanisten	0	0,00 %
DKP	0	0,00 %
SGP	0	0,00 %
dieBasis	3	0,66 %
Bündnis C	0	0,00 %
du.	1	0,22 %
LIEBE	0	0,00 %
LKR	0	0,00 %
PdF	0	0,00 %
LfK	0	0,00 %
Team Todenhöfer	0	0,00 %
Volt	2	0,44 %
Volksabstimmung	---	---

260 Hersel I Erststimmen

	Anzahl	Prozent
Dr. Röttgen, CDU	268	41,61 %
Dr. Stoppenbrink, SPD	113	17,55 %
Westig, FDP	60	9,32 %
Beckamp, AfD	51	7,92 %
Dr. Ralfs, GRÜNE	102	15,84 %
Danne, DIE LINKE	19	2,95 %
Klingenstein, Die PARTEI	11	1,71 %
Tierschutzpartei	---	---
PIRATEN	---	---
Dr. Stehr, FREIE WÄHLER	4	0,62 %
NPD	---	---
ÖDP	---	---
V-Partei ³	---	---
Gesundheitsforschung	---	---
MLPD	---	---
Die Humanisten	---	---
DKP	---	---
SGP	---	---
Sanchez Friedrich, dieBasis	8	1,24 %
Bündnis C	---	---
du.	---	---
LIEBE	---	---
Drenkelfort, LKR	0	0,00 %
PdF	---	---
LfK	---	---
Team Todenhöfer	---	---
Prause, Volt	4	0,62 %
Frick, Volksabstimmung	4	0,62 %

Zweitstimmen

	Anzahl	Prozent
CDU	193	30,06 %
SPD	109	16,98 %
FDP	99	15,42 %
AfD	56	8,72 %
GRÜNE	124	19,31 %
DIE LINKE	17	2,65 %
Die PARTEI	7	1,09 %
Tierschutzpartei	9	1,40 %

	Anzahl	Prozent
PIRATEN	0	0,00 %
FREIE WÄHLER	5	0,78 %
NPD	0	0,00 %
ÖDP	0	0,00 %
V-Partei³	0	0,00 %
Gesundheitsforschung	1	0,16 %
MLPD	0	0,00 %
Die Humanisten	1	0,16 %
DKP	0	0,00 %
SGP	0	0,00 %
dieBasis	11	1,71 %
Bündnis C	0	0,00 %
du.	0	0,00 %
LIEBE	0	0,00 %
LKR	0	0,00 %
PdF	0	0,00 %
LfK	0	0,00 %
Team Todenhöfer	7	1,09 %
Volt	3	0,47 %
Volksabstimmung	---	---

270 Hersel II

Erststimmen

	Anzahl	Prozent
Dr. Röttgen, CDU	205	34,75 %
Dr. Stoppenbrink, SPD	164	27,80 %
Westig, FDP	58	9,83 %
Beckamp, AfD	41	6,95 %
Dr. Ralfs, GRÜNE	76	12,88 %
Danne, DIE LINKE	18	3,05 %
Klingenstein, Die PARTEI	9	1,53 %
Tierschutzpartei	---	---
PIRATEN	---	---
Dr. Stehr, FREIE WÄHLER	6	1,02 %
NPD	---	---
ÖDP	---	---
V-Partei ³	---	---
Gesundheitsforschung	---	---
MLPD	---	---
Die Humanisten	---	---
DKP	---	---
SGP	---	---
Sanchez Friedrich, dieBasis	9	1,53 %
Bündnis C	---	---
du.	---	---
LIEBE	---	---
Drenkelfort, LKR	0	0,00 %
PdF	---	---
LfK	---	---
Team Todenhöfer	---	---
Prause, Volt	3	0,51 %
Frick, Volksabstimmung	1	0,17 %

Zweitstimmen

	Anzahl	Prozent
CDU	163	27,63 %
SPD	165	27,97 %
FDP	85	14,41 %
AfD	41	6,95 %
GRÜNE	88	14,92 %
DIE LINKE	20	3,39 %
Die PARTEI	2	0,34 %
Tierschutzpartei	10	1,69 %

	Anzahl	Prozent
PIRATEN	2	0,34 %
FREIE WÄHLER	3	0,51 %
NPD	0	0,00 %
ÖDP	4	0,68 %
V-Partei³	0	0,00 %
Gesundheitsforschung	0	0,00 %
MLPD	0	0,00 %
Die Humanisten	0	0,00 %
DKP	0	0,00 %
SGP	0	0,00 %
dieBasis	3	0,51 %
Bündnis C	0	0,00 %
du.	0	0,00 %
LIEBE	1	0,17 %
LKR	0	0,00 %
PdF	0	0,00 %
LfK	0	0,00 %
Team Todenhöfer	3	0,51 %
Volt	0	0,00 %
Volksabstimmung	---	---

Briefwahlbezirk 1

Erststimmen

	Anzahl	Prozent
Dr. Röttgen, CDU	454	41,69 %
Dr. Stoppenbrink, SPD	263	24,15 %
Westig, FDP	85	7,81 %
Beckamp, AfD	29	2,66 %
Dr. Ralfs, GRÜNE	176	16,16 %
Danne, DIE LINKE	12	1,10 %
Klingenstein, Die PARTEI	19	1,74 %
Tierschutzpartei	---	---
PIRATEN	---	---
Dr. Stehr, FREIE WÄHLER	12	1,10 %
NPD	---	---
ÖDP	---	---
V-Partei ³	---	---
Gesundheitsforschung	---	---
MLPD	---	---
Die Humanisten	---	---
DKP	---	---
SGP	---	---
Sanchez Friedrich, dieBasis	18	1,65 %
Bündnis C	---	---
du.	---	---
LIEBE	---	---
Drenkelfort, LKR	1	0,09 %
PdF	---	---
LfK	---	---
Team Todenhöfer	---	---
Prause, Volt	11	1,01 %
Frick, Volksabstimmung	9	0,83 %

Zweitstimmen

	Anzahl	Prozent
CDU	349	32,02 %
SPD	266	24,40 %
FDP	143	13,12 %
AfD	36	3,30 %
GRÜNE	195	17,89 %
DIE LINKE	33	3,03 %
Die PARTEI	12	1,10 %
Tierschutzpartei	11	1,01 %

	Anzahl	Prozent
PIRATEN	3	0,28 %
FREIE WÄHLER	8	0,73 %
NPD	1	0,09 %
ÖDP	2	0,18 %
V-Partei ³	0	0,00 %
Gesundheitsforschung	2	0,18 %
MLPD	0	0,00 %
Die Humanisten	0	0,00 %
DKP	0	0,00 %
SGP	0	0,00 %
dieBasis	17	1,56 %
Bündnis C	0	0,00 %
du.	1	0,09 %
LIEBE	1	0,09 %
LKR	0	0,00 %
PdF	1	0,09 %
LfK	2	0,18 %
Team Todenhöfer	3	0,28 %
Volt	4	0,37 %
Volksabstimmung	---	---

Briefwahlbezirk 2

Erststimmen

	Anzahl	Prozent
Dr. Röttgen, CDU	292	43,00 %
Dr. Stoppenbrink, SPD	165	24,30 %
Westig, FDP	62	9,13 %
Beckamp, AfD	20	2,95 %
Dr. Ralfs, GRÜNE	85	12,52 %
Danne, DIE LINKE	11	1,62 %
Klingenstein, Die PARTEI	17	2,50 %
Tierschutzpartei	---	---
PIRATEN	---	---
Dr. Stehr, FREIE WÄHLER	7	1,03 %
NPD	---	---
ÖDP	---	---
V-Partei ³	---	---
Gesundheitsforschung	---	---
MLPD	---	---
Die Humanisten	---	---
DKP	---	---
SGP	---	---
Sanchez Friedrich, dieBasis	11	1,62 %
Bündnis C	---	---
du.	---	---
LIEBE	---	---
Drenkelfort, LKR	0	0,00 %
PdF	---	---
LfK	---	---
Team Todenhöfer	---	---
Prause, Volt	6	0,88 %
Frick, Volksabstimmung	3	0,44 %

Zweitstimmen

	Anzahl	Prozent
CDU	225	33,14 %
SPD	181	26,66 %
FDP	106	15,61 %
AfD	20	2,95 %
GRÜNE	83	12,22 %
DIE LINKE	25	3,68 %
Die PARTEI	7	1,03 %
Tierschutzpartei	7	1,03 %

	Anzahl	Prozent
PIRATEN	3	0,44 %
FREIE WÄHLER	2	0,29 %
NPD	0	0,00 %
ÖDP	0	0,00 %
V-Partei ³	0	0,00 %
Gesundheitsforschung	0	0,00 %
MLPD	0	0,00 %
Die Humanisten	0	0,00 %
DKP	0	0,00 %
SGP	0	0,00 %
dieBasis	9	1,33 %
Bündnis C	1	0,15 %
du.	1	0,15 %
LIEBE	2	0,29 %
LKR	0	0,00 %
PdF	0	0,00 %
LfK	2	0,29 %
Team Todenhöfer	2	0,29 %
Volt	3	0,44 %
Volksabstimmung	---	---

Briefwahlbezirk 3

Erststimmen

	Anzahl	Prozent
Dr. Röttgen, CDU	411	41,31 %
Dr. Stoppenbrink, SPD	238	23,92 %
Westig, FDP	104	10,45 %
Beckamp, AfD	50	5,03 %
Dr. Ralfs, GRÜNE	136	13,67 %
Danne, DIE LINKE	20	2,01 %
Klingenstein, Die PARTEI	5	0,50 %
Tierschutzpartei	---	---
PIRATEN	---	---
Dr. Stehr, FREIE WÄHLER	8	0,80 %
NPD	---	---
ÖDP	---	---
V-Partei ³	---	---
Gesundheitsforschung	---	---
MLPD	---	---
Die Humanisten	---	---
DKP	---	---
SGP	---	---
Sanchez Friedrich, dieBasis	13	1,31 %
Bündnis C	---	---
du.	---	---
LIEBE	---	---
Drenkelfort, LKR	1	0,10 %
PdF	---	---
LfK	---	---
Team Todenhöfer	---	---
Prause, Volt	3	0,30 %
Frick, Volksabstimmung	6	0,60 %

Zweitstimmen

	Anzahl	Prozent
CDU	314	31,43 %
SPD	247	24,72 %
FDP	160	16,02 %
AfD	50	5,01 %
GRÜNE	143	14,31 %
DIE LINKE	30	3,00 %
Die PARTEI	6	0,60 %
Tierschutzpartei	18	1,80 %

	Anzahl	Prozent
PIRATEN	1	0,10 %
FREIE WÄHLER	7	0,70 %
NPD	1	0,10 %
ÖDP	1	0,10 %
V-Partei³	0	0,00 %
Gesundheitsforschung	0	0,00 %
MLPD	0	0,00 %
Die Humanisten	2	0,20 %
DKP	0	0,00 %
SGP	0	0,00 %
dieBasis	9	0,90 %
Bündnis C	2	0,20 %
du.	0	0,00 %
LIEBE	0	0,00 %
LKR	0	0,00 %
PdF	1	0,10 %
LfK	3	0,30 %
Team Todenhöfer	2	0,20 %
Volt	2	0,20 %
Volksabstimmung	---	---

Briefwahlbezirk 4

Erststimmen

	Anzahl	Prozent
Dr. Röttgen, CDU	439	39,23 %
Dr. Stoppenbrink, SPD	287	25,65 %
Westig, FDP	83	7,42 %
Beckamp, AfD	55	4,92 %
Dr. Ralfs, GRÜNE	166	14,83 %
Danne, DIE LINKE	28	2,50 %
Klingenstein, Die PARTEI	19	1,70 %
Tierschutzpartei	---	---
PIRATEN	---	---
Dr. Stehr, FREIE WÄHLER	15	1,34 %
NPD	---	---
ÖDP	---	---
V-Partei ³	---	---
Gesundheitsforschung	---	---
MLPD	---	---
Die Humanisten	---	---
DKP	---	---
SGP	---	---
Sanchez Friedrich, dieBasis	9	0,80 %
Bündnis C	---	---
du.	---	---
LIEBE	---	---
Drenkelfort, LKR	4	0,36 %
PdF	---	---
LfK	---	---
Team Todenhöfer	---	---
Prause, Volt	10	0,89 %
Frick, Volksabstimmung	4	0,36 %

Zweitstimmen

	Anzahl	Prozent
CDU	328	29,23 %
SPD	281	25,04 %
FDP	158	14,08 %
AfD	55	4,90 %
GRÜNE	182	16,22 %
DIE LINKE	40	3,57 %
Die PARTEI	14	1,25 %
Tierschutzpartei	15	1,34 %

	Anzahl	Prozent
PIRATEN	6	0,53 %
FREIE WÄHLER	13	1,16 %
NPD	3	0,27 %
ÖDP	1	0,09 %
V-Partei³	0	0,00 %
Gesundheitsforschung	0	0,00 %
MLPD	0	0,00 %
Die Humanisten	0	0,00 %
DKP	0	0,00 %
SGP	0	0,00 %
dieBasis	7	0,62 %
Bündnis C	0	0,00 %
du.	1	0,09 %
LIEBE	3	0,27 %
LKR	2	0,18 %
PdF	0	0,00 %
LfK	2	0,18 %
Team Todenhöfer	6	0,53 %
Volt	5	0,45 %
Volksabstimmung	---	---

Briefwahlbezirk 5

Erststimmen

	Anzahl	Prozent
Dr. Röttgen, CDU	558	47,01 %
Dr. Stoppenbrink, SPD	250	21,06 %
Westig, FDP	89	7,50 %
Beckamp, AfD	48	4,04 %
Dr. Ralfs, GRÜNE	151	12,72 %
Danne, DIE LINKE	26	2,19 %
Klingenstein, Die PARTEI	20	1,68 %
Tierschutzpartei	---	---
PIRATEN	---	---
Dr. Stehr, FREIE WÄHLER	27	2,27 %
NPD	---	---
ÖDP	---	---
V-Partei ³	---	---
Gesundheitsforschung	---	---
MLPD	---	---
Die Humanisten	---	---
DKP	---	---
SGP	---	---
Sanchez Friedrich, dieBasis	10	0,84 %
Bündnis C	---	---
du.	---	---
LIEBE	---	---
Drenkelfort, LKR	3	0,25 %
PdF	---	---
LfK	---	---
Team Todenhöfer	---	---
Prause, Volt	2	0,17 %
Frick, Volksabstimmung	3	0,25 %

Zweitstimmen

	Anzahl	Prozent
CDU	453	38,32 %
SPD	249	21,07 %
FDP	158	13,37 %
AfD	44	3,72 %
GRÜNE	190	16,07 %
DIE LINKE	28	2,37 %
Die PARTEI	8	0,68 %
Tierschutzpartei	12	1,02 %

	Anzahl	Prozent
PIRATEN	2	0,17 %
FREIE WÄHLER	12	1,02 %
NPD	0	0,00 %
ÖDP	1	0,08 %
V-Partei³	0	0,00 %
Gesundheitsforschung	2	0,17 %
MLPD	0	0,00 %
Die Humanisten	1	0,08 %
DKP	1	0,08 %
SGP	0	0,00 %
dieBasis	9	0,76 %
Bündnis C	1	0,08 %
du.	1	0,08 %
LIEBE	3	0,25 %
LKR	2	0,17 %
PdF	0	0,00 %
LfK	0	0,00 %
Team Todenhöfer	2	0,17 %
Volt	3	0,25 %
Volksabstimmung	---	---

Briefwahlbezirk 6

Erststimmen

	Anzahl	Prozent
Dr. Röttgen, CDU	335	36,53 %
Dr. Stoppenbrink, SPD	240	26,17 %
Westig, FDP	65	7,09 %
Beckamp, AfD	36	3,93 %
Dr. Ralfs, GRÜNE	151	16,47 %
Danne, DIE LINKE	23	2,51 %
Klingenstein, Die PARTEI	22	2,40 %
Tierschutzpartei	---	---
PIRATEN	---	---
Dr. Stehr, FREIE WÄHLER	17	1,85 %
NPD	---	---
ÖDP	---	---
V-Partei ³	---	---
Gesundheitsforschung	---	---
MLPD	---	---
Die Humanisten	---	---
DKP	---	---
SGP	---	---
Sanchez Friedrich, dieBasis	11	1,20 %
Bündnis C	---	---
du.	---	---
LIEBE	---	---
Drenkelfort, LKR	1	0,11 %
PdF	---	---
LfK	---	---
Team Todenhöfer	---	---
Prause, Volt	13	1,42 %
Frick, Volksabstimmung	3	0,33 %

Zweitstimmen

	Anzahl	Prozent
CDU	233	25,41 %
SPD	260	28,35 %
FDP	122	13,30 %
AfD	37	4,03 %
GRÜNE	166	18,10 %
DIE LINKE	37	4,03 %
Die PARTEI	6	0,65 %
Tierschutzpartei	8	0,87 %

	Anzahl	Prozent
PIRATEN	2	0,22 %
FREIE WÄHLER	12	1,31 %
NPD	3	0,33 %
ÖDP	0	0,00 %
V-Partei³	0	0,00 %
Gesundheitsforschung	1	0,11 %
MLPD	0	0,00 %
Die Humanisten	1	0,11 %
DKP	0	0,00 %
SGP	0	0,00 %
dieBasis	9	0,98 %
Bündnis C	1	0,11 %
du.	0	0,00 %
LIEBE	1	0,11 %
LKR	2	0,22 %
PdF	0	0,00 %
LfK	1	0,11 %
Team Todenhöfer	5	0,55 %
Volt	10	1,09 %
Volksabstimmung	---	---

Briefwahlbezirk 7

Erststimmen

	Anzahl	Prozent
Dr. Röttgen, CDU	460	40,96 %
Dr. Stoppenbrink, SPD	278	24,76 %
Westig, FDP	67	5,97 %
Beckamp, AfD	51	4,54 %
Dr. Ralfs, GRÜNE	173	15,41 %
Danne, DIE LINKE	37	3,29 %
Klingenstein, Die PARTEI	20	1,78 %
Tierschutzpartei	---	---
PIRATEN	---	---
Dr. Stehr, FREIE WÄHLER	8	0,71 %
NPD	---	---
ÖDP	---	---
V-Partei ³	---	---
Gesundheitsforschung	---	---
MLPD	---	---
Die Humanisten	---	---
DKP	---	---
SGP	---	---
Sanchez Friedrich, dieBasis	14	1,25 %
Bündnis C	---	---
du.	---	---
LIEBE	---	---
Drenkelfort, LKR	1	0,09 %
PdF	---	---
LfK	---	---
Team Todenhöfer	---	---
Prause, Volt	9	0,80 %
Frick, Volksabstimmung	5	0,45 %

Zweitstimmen

	Anzahl	Prozent
CDU	362	32,24 %
SPD	286	25,47 %
FDP	110	9,80 %
AfD	61	5,43 %
GRÜNE	201	17,90 %
DIE LINKE	27	2,40 %
Die PARTEI	8	0,71 %
Tierschutzpartei	27	2,40 %

	Anzahl	Prozent
PIRATEN	5	0,45 %
FREIE WÄHLER	7	0,62 %
NPD	0	0,00 %
ÖDP	0	0,00 %
V-Partei ³	1	0,09 %
Gesundheitsforschung	1	0,09 %
MLPD	0	0,00 %
Die Humanisten	1	0,09 %
DKP	0	0,00 %
SGP	0	0,00 %
dieBasis	11	0,98 %
Bündnis C	2	0,18 %
du.	1	0,09 %
LIEBE	0	0,00 %
LKR	0	0,00 %
PdF	1	0,09 %
LfK	3	0,27 %
Team Todenhöfer	1	0,09 %
Volt	7	0,62 %
Volksabstimmung	---	---

Briefwahlbezirk 8

Erststimmen

	Anzahl	Prozent
Dr. Röttgen, CDU	424	35,96 %
Dr. Stoppenbrink, SPD	296	25,11 %
Westig, FDP	94	7,97 %
Beckamp, AfD	46	3,90 %
Dr. Ralfs, GRÜNE	246	20,87 %
Danne, DIE LINKE	25	2,12 %
Klingenstein, Die PARTEI	14	1,19 %
Tierschutzpartei	---	---
PIRATEN	---	---
Dr. Stehr, FREIE WÄHLER	11	0,93 %
NPD	---	---
ÖDP	---	---
V-Partei ³	---	---
Gesundheitsforschung	---	---
MLPD	---	---
Die Humanisten	---	---
DKP	---	---
SGP	---	---
Sanchez Friedrich, dieBasis	16	1,36 %
Bündnis C	---	---
du.	---	---
LIEBE	---	---
Drenkelfort, LKR	0	0,00 %
PdF	---	---
LfK	---	---
Team Todenhöfer	---	---
Prause, Volt	5	0,42 %
Frick, Volksabstimmung	2	0,17 %

Zweitstimmen

	Anzahl	Prozent
CDU	329	27,93 %
SPD	317	26,91 %
FDP	137	11,63 %
AfD	50	4,24 %
GRÜNE	240	20,37 %
DIE LINKE	32	2,72 %
Die PARTEI	8	0,68 %
Tierschutzpartei	14	1,19 %

	Anzahl	Prozent
PIRATEN	4	0,34 %
FREIE WÄHLER	9	0,76 %
NPD	1	0,08 %
ÖDP	0	0,00 %
V-Partei ³	1	0,08 %
Gesundheitsforschung	0	0,00 %
MLPD	0	0,00 %
Die Humanisten	0	0,00 %
DKP	0	0,00 %
SGP	0	0,00 %
dieBasis	10	0,85 %
Bündnis C	9	0,76 %
du.	3	0,25 %
LIEBE	0	0,00 %
LKR	0	0,00 %
PdF	1	0,08 %
LfK	2	0,17 %
Team Todenhöfer	4	0,34 %
Volt	7	0,59 %
Volksabstimmung	---	---

Briefwahlbezirk 9

Erststimmen

	Anzahl	Prozent
Dr. Röttgen, CDU	423	38,04 %
Dr. Stoppenbrink, SPD	304	27,34 %
Westig, FDP	84	7,55 %
Beckamp, AfD	44	3,96 %
Dr. Ralfs, GRÜNE	194	17,45 %
Danne, DIE LINKE	18	1,62 %
Klingenstein, Die PARTEI	9	0,81 %
Tierschutzpartei	---	---
PIRATEN	---	---
Dr. Stehr, FREIE WÄHLER	6	0,54 %
NPD	---	---
ÖDP	---	---
V-Partei ³	---	---
Gesundheitsforschung	---	---
MLPD	---	---
Die Humanisten	---	---
DKP	---	---
SGP	---	---
Sanchez Friedrich, dieBasis	11	0,99 %
Bündnis C	---	---
du.	---	---
LIEBE	---	---
Drenkelfort, LKR	3	0,27 %
PdF	---	---
LfK	---	---
Team Todenhöfer	---	---
Prause, Volt	8	0,72 %
Frick, Volksabstimmung	8	0,72 %

Zweitstimmen

	Anzahl	Prozent
CDU	311	27,89 %
SPD	336	30,13 %
FDP	152	13,63 %
AfD	37	3,32 %
GRÜNE	192	17,22 %
DIE LINKE	25	2,24 %
Die PARTEI	5	0,45 %
Tierschutzpartei	19	1,70 %

	Anzahl	Prozent
PIRATEN	4	0,36 %
FREIE WÄHLER	5	0,45 %
NPD	3	0,27 %
ÖDP	0	0,00 %
V-Partei ³	0	0,00 %
Gesundheitsforschung	1	0,09 %
MLPD	0	0,00 %
Die Humanisten	1	0,09 %
DKP	0	0,00 %
SGP	0	0,00 %
dieBasis	8	0,72 %
Bündnis C	0	0,00 %
du.	0	0,00 %
LIEBE	2	0,18 %
LKR	1	0,09 %
PdF	0	0,00 %
LfK	5	0,45 %
Team Todenhöfer	2	0,18 %
Volt	6	0,54 %
Volksabstimmung	---	---

Briefwahlbezirk 10

Erststimmen

	Anzahl	Prozent
Dr. Röttgen, CDU	414	40,63 %
Dr. Stoppenbrink, SPD	249	24,44 %
Westig, FDP	80	7,85 %
Beckamp, AfD	51	5,00 %
Dr. Ralfs, GRÜNE	152	14,92 %
Danne, DIE LINKE	26	2,55 %
Klingenstein, Die PARTEI	22	2,16 %
Tierschutzpartei	---	---
PIRATEN	---	---
Dr. Stehr, FREIE WÄHLER	10	0,98 %
NPD	---	---
ÖDP	---	---
V-Partei ³	---	---
Gesundheitsforschung	---	---
MLPD	---	---
Die Humanisten	---	---
DKP	---	---
SGP	---	---
Sanchez Friedrich, dieBasis	9	0,88 %
Bündnis C	---	---
du.	---	---
LIEBE	---	---
Drenkelfort, LKR	0	0,00 %
PdF	---	---
LfK	---	---
Team Todenhöfer	---	---
Prause, Volt	4	0,39 %
Frick, Volksabstimmung	2	0,20 %

Zweitstimmen

	Anzahl	Prozent
CDU	335	32,78 %
SPD	238	23,29 %
FDP	133	13,01 %
AfD	50	4,89 %
GRÜNE	168	16,44 %
DIE LINKE	29	2,84 %
Die PARTEI	18	1,76 %
Tierschutzpartei	16	1,57 %

	Anzahl	Prozent
PIRATEN	6	0,59 %
FREIE WÄHLER	9	0,88 %
NPD	0	0,00 %
ÖDP	2	0,20 %
V-Partei³	1	0,10 %
Gesundheitsforschung	1	0,10 %
MLPD	1	0,10 %
Die Humanisten	0	0,00 %
DKP	0	0,00 %
SGP	0	0,00 %
dieBasis	7	0,68 %
Bündnis C	1	0,10 %
du.	0	0,00 %
LIEBE	0	0,00 %
LKR	0	0,00 %
PdF	0	0,00 %
LfK	0	0,00 %
Team Todenhöfer	4	0,39 %
Volt	3	0,29 %
Volksabstimmung	---	---

Briefwahlbezirk 11

Erststimmen

	Anzahl	Prozent
Dr. Röttgen, CDU	500	42,34 %
Dr. Stoppenbrink, SPD	287	24,30 %
Westig, FDP	58	4,91 %
Beckamp, AfD	65	5,50 %
Dr. Ralfs, GRÜNE	209	17,70 %
Danne, DIE LINKE	14	1,19 %
Klingenstein, Die PARTEI	11	0,93 %
Tierschutzpartei	---	---
PIRATEN	---	---
Dr. Stehr, FREIE WÄHLER	14	1,19 %
NPD	---	---
ÖDP	---	---
V-Partei ³	---	---
Gesundheitsforschung	---	---
MLPD	---	---
Die Humanisten	---	---
DKP	---	---
SGP	---	---
Sanchez Friedrich, dieBasis	18	1,52 %
Bündnis C	---	---
du.	---	---
LIEBE	---	---
Drenkelfort, LKR	1	0,08 %
PdF	---	---
LfK	---	---
Team Todenhöfer	---	---
Prause, Volt	3	0,25 %
Frick, Volksabstimmung	1	0,08 %

Zweitstimmen

	Anzahl	Prozent
CDU	375	31,70 %
SPD	293	24,77 %
FDP	139	11,75 %
AfD	64	5,41 %
GRÜNE	232	19,61 %
DIE LINKE	20	1,69 %
Die PARTEI	4	0,34 %
Tierschutzpartei	13	1,10 %

	Anzahl	Prozent
PIRATEN	0	0,00 %
FREIE WÄHLER	11	0,93 %
NPD	2	0,17 %
ÖDP	1	0,08 %
V-Partei³	0	0,00 %
Gesundheitsforschung	3	0,25 %
MLPD	0	0,00 %
Die Humanisten	3	0,25 %
DKP	0	0,00 %
SGP	0	0,00 %
dieBasis	17	1,44 %
Bündnis C	0	0,00 %
du.	0	0,00 %
LIEBE	1	0,08 %
LKR	0	0,00 %
PdF	1	0,08 %
LfK	0	0,00 %
Team Todenhöfer	2	0,17 %
Volt	2	0,17 %
Volksabstimmung	---	---

Briefwahlbezirk 12

Erststimmen

	Anzahl	Prozent
Dr. Röttgen, CDU	375	44,75 %
Dr. Stoppenbrink, SPD	151	18,02 %
Westig, FDP	68	8,11 %
Beckamp, AfD	36	4,30 %
Dr. Ralfs, GRÜNE	140	16,71 %
Danne, DIE LINKE	17	2,03 %
Klingenstein, Die PARTEI	7	0,84 %
Tierschutzpartei	---	---
PIRATEN	---	---
Dr. Stehr, FREIE WÄHLER	13	1,55 %
NPD	---	---
ÖDP	---	---
V-Partei ³	---	---
Gesundheitsforschung	---	---
MLPD	---	---
Die Humanisten	---	---
DKP	---	---
SGP	---	---
Sanchez Friedrich, dieBasis	18	2,15 %
Bündnis C	---	---
du.	---	---
LIEBE	---	---
Drenkelfort, LKR	0	0,00 %
PdF	---	---
LfK	---	---
Team Todenhöfer	---	---
Prause, Volt	9	1,07 %
Frick, Volksabstimmung	4	0,48 %

Zweitstimmen

	Anzahl	Prozent
CDU	283	33,73 %
SPD	171	20,38 %
FDP	104	12,40 %
AfD	41	4,89 %
GRÜNE	159	18,95 %
DIE LINKE	23	2,74 %
Die PARTEI	3	0,36 %
Tierschutzpartei	12	1,43 %

	Anzahl	Prozent
PIRATEN	3	0,36 %
FREIE WÄHLER	11	1,31 %
NPD	0	0,00 %
ÖDP	1	0,12 %
V-Partei³	1	0,12 %
Gesundheitsforschung	0	0,00 %
MLPD	0	0,00 %
Die Humanisten	0	0,00 %
DKP	1	0,12 %
SGP	0	0,00 %
dieBasis	11	1,31 %
Bündnis C	0	0,00 %
du.	1	0,12 %
LIEBE	4	0,48 %
LKR	2	0,24 %
PdF	0	0,00 %
LfK	0	0,00 %
Team Todenhöfer	1	0,12 %
Volt	7	0,83 %
Volksabstimmung	---	---

Briefwahlbezirk 13

Erststimmen

	Anzahl	Prozent
Dr. Röttgen, CDU	396	35,74 %
Dr. Stoppenbrink, SPD	268	24,19 %
Westig, FDP	85	7,67 %
Beckamp, AfD	33	2,98 %
Dr. Ralfs, GRÜNE	234	21,12 %
Danne, DIE LINKE	25	2,26 %
Klingenstein, Die PARTEI	16	1,44 %
Tierschutzpartei	---	---
PIRATEN	---	---
Dr. Stehr, FREIE WÄHLER	16	1,44 %
NPD	---	---
ÖDP	---	---
V-Partei ³	---	---
Gesundheitsforschung	---	---
MLPD	---	---
Die Humanisten	---	---
DKP	---	---
SGP	---	---
Sanchez Friedrich, dieBasis	23	2,08 %
Bündnis C	---	---
du.	---	---
LIEBE	---	---
Drenkelfort, LKR	3	0,27 %
PdF	---	---
LfK	---	---
Team Todenhöfer	---	---
Prause, Volt	5	0,45 %
Frick, Volksabstimmung	4	0,36 %

Zweitstimmen

	Anzahl	Prozent
CDU	320	28,75 %
SPD	270	24,26 %
FDP	138	12,40 %
AfD	33	2,96 %
GRÜNE	236	21,20 %
DIE LINKE	44	3,95 %
Die PARTEI	15	1,35 %
Tierschutzpartei	10	0,90 %

	Anzahl	Prozent
PIRATEN	0	0,00 %
FREIE WÄHLER	7	0,63 %
NPD	0	0,00 %
ÖDP	0	0,00 %
V-Partei³	2	0,18 %
Gesundheitsforschung	1	0,09 %
MLPD	0	0,00 %
Die Humanisten	1	0,09 %
DKP	0	0,00 %
SGP	0	0,00 %
dieBasis	12	1,08 %
Bündnis C	0	0,00 %
du.	1	0,09 %
LIEBE	1	0,09 %
LKR	3	0,27 %
PdF	2	0,18 %
LfK	1	0,09 %
Team Todenhöfer	8	0,72 %
Volt	8	0,72 %
Volksabstimmung	---	---

Briefwahlbezirk 14

Erststimmen

	Anzahl	Prozent
Dr. Röttgen, CDU	299	39,55 %
Dr. Stoppenbrink, SPD	164	21,69 %
Westig, FDP	57	7,54 %
Beckamp, AfD	39	5,16 %
Dr. Ralfs, GRÜNE	134	17,72 %
Danne, DIE LINKE	19	2,51 %
Klingenstein, Die PARTEI	11	1,46 %
Tierschutzpartei	---	---
PIRATEN	---	---
Dr. Stehr, FREIE WÄHLER	4	0,53 %
NPD	---	---
ÖDP	---	---
V-Partei ³	---	---
Gesundheitsforschung	---	---
MLPD	---	---
Die Humanisten	---	---
DKP	---	---
SGP	---	---
Sanchez Friedrich, dieBasis	17	2,25 %
Bündnis C	---	---
du.	---	---
LIEBE	---	---
Drenkelfort, LKR	0	0,00 %
PdF	---	---
LfK	---	---
Team Todenhöfer	---	---
Prause, Volt	10	1,32 %
Frick, Volksabstimmung	2	0,26 %

Zweitstimmen

	Anzahl	Prozent
CDU	239	31,61 %
SPD	172	22,75 %
FDP	97	12,83 %
AfD	37	4,89 %
GRÜNE	125	16,53 %
DIE LINKE	28	3,70 %
Die PARTEI	8	1,06 %
Tierschutzpartei	4	0,53 %

	Anzahl	Prozent
PIRATEN	0	0,00 %
FREIE WÄHLER	6	0,79 %
NPD	0	0,00 %
ÖDP	1	0,13 %
V-Partei³	0	0,00 %
Gesundheitsforschung	3	0,40 %
MLPD	0	0,00 %
Die Humanisten	0	0,00 %
DKP	0	0,00 %
SGP	0	0,00 %
dieBasis	15	1,98 %
Bündnis C	0	0,00 %
du.	0	0,00 %
LIEBE	1	0,13 %
LKR	0	0,00 %
PdF	1	0,13 %
LfK	1	0,13 %
Team Todenhöfer	9	1,19 %
Volt	9	1,19 %
Volksabstimmung	---	---

Briefwahlbezirk 15

Erststimmen

	Anzahl	Prozent
Dr. Röttgen, CDU	296	41,00 %
Dr. Stoppenbrink, SPD	159	22,02 %
Westig, FDP	37	5,12 %
Beckamp, AfD	34	4,71 %
Dr. Ralfs, GRÜNE	133	18,42 %
Danne, DIE LINKE	21	2,91 %
Klingenstein, Die PARTEI	13	1,80 %
Tierschutzpartei	---	---
PIRATEN	---	---
Dr. Stehr, FREIE WÄHLER	6	0,83 %
NPD	---	---
ÖDP	---	---
V-Partei ³	---	---
Gesundheitsforschung	---	---
MLPD	---	---
Die Humanisten	---	---
DKP	---	---
SGP	---	---
Sanchez Friedrich, dieBasis	13	1,80 %
Bündnis C	---	---
du.	---	---
LIEBE	---	---
Drenkelfort, LKR	0	0,00 %
PdF	---	---
LfK	---	---
Team Todenhöfer	---	---
Prause, Volt	7	0,97 %
Frick, Volksabstimmung	3	0,42 %

Zweitstimmen

	Anzahl	Prozent
CDU	240	33,20 %
SPD	160	22,13 %
FDP	78	10,79 %
AfD	33	4,56 %
GRÜNE	138	19,09 %
DIE LINKE	36	4,98 %
Die PARTEI	3	0,41 %
Tierschutzpartei	4	0,55 %

	Anzahl	Prozent
PIRATEN	2	0,28 %
FREIE WÄHLER	2	0,28 %
NPD	0	0,00 %
ÖDP	2	0,28 %
V-Partei ³	0	0,00 %
Gesundheitsforschung	3	0,41 %
MLPD	0	0,00 %
Die Humanisten	0	0,00 %
DKP	0	0,00 %
SGP	0	0,00 %
dieBasis	14	1,94 %
Bündnis C	1	0,14 %
du.	0	0,00 %
LIEBE	0	0,00 %
LKR	0	0,00 %
PdF	0	0,00 %
LfK	1	0,14 %
Team Todenhöfer	2	0,28 %
Volt	4	0,55 %
Volksabstimmung	---	---

Briefwahlbezirk 16

Erststimmen

	Anzahl	Prozent
Dr. Röttgen, CDU	409	51,00 %
Dr. Stoppenbrink, SPD	153	19,08 %
Westig, FDP	56	6,98 %
Beckamp, AfD	31	3,87 %
Dr. Ralfs, GRÜNE	106	13,22 %
Danne, DIE LINKE	14	1,75 %
Klingenstein, Die PARTEI	8	1,00 %
Tierschutzpartei	---	---
PIRATEN	---	---
Dr. Stehr, FREIE WÄHLER	5	0,62 %
NPD	---	---
ÖDP	---	---
V-Partei ³	---	---
Gesundheitsforschung	---	---
MLPD	---	---
Die Humanisten	---	---
DKP	---	---
SGP	---	---
Sanchez Friedrich, dieBasis	13	1,62 %
Bündnis C	---	---
du.	---	---
LIEBE	---	---
Drenkelfort, LKR	0	0,00 %
PdF	---	---
LfK	---	---
Team Todenhöfer	---	---
Prause, Volt	4	0,50 %
Frick, Volksabstimmung	3	0,37 %

Zweitstimmen

	Anzahl	Prozent
CDU	314	39,10 %
SPD	171	21,30 %
FDP	113	14,07 %
AfD	32	3,99 %
GRÜNE	121	15,07 %
DIE LINKE	15	1,87 %
Die PARTEI	3	0,37 %
Tierschutzpartei	6	0,75 %

	Anzahl	Prozent
PIRATEN	3	0,37 %
FREIE WÄHLER	5	0,62 %
NPD	0	0,00 %
ÖDP	0	0,00 %
V-Partei³	2	0,25 %
Gesundheitsforschung	2	0,25 %
MLPD	0	0,00 %
Die Humanisten	3	0,37 %
DKP	0	0,00 %
SGP	0	0,00 %
dieBasis	7	0,87 %
Bündnis C	0	0,00 %
du.	1	0,12 %
LIEBE	0	0,00 %
LKR	0	0,00 %
PdF	1	0,12 %
LfK	1	0,12 %
Team Todenhöfer	1	0,12 %
Volt	2	0,25 %
Volksabstimmung	---	---

Übersicht Wahlbezirke

Zusammenstellung der Ergebnisse nach Wahlbezirken

Wahlbezirk	Stand	Wahlberechtigte	Wahlbeteiligung	gültig	Dr. Röttgen, CDU	Dr. Stoppenbrink, SPD	Westig, FDP	Beckamp, AfD	Dr. Ralfs, GRÜNE	Danne, DIE LINKE	Klingenstein, Die PARTEI	Dr. Stehr, FREIE WÄHLER	Sanchez Friedrich, dieBasis	Drenkelfort, LKR	Prause, Volt	Frick, Volksabstimmung
010 Roisdorf I	eingegangen	1.294	461 35,63 %	459 99,57 %	161 35,08 %	115 25,05 %	32 6,97 %	42 9,15 %	65 14,16 %	20 4,36 %	8 1,74 %	3 0,65 %	7 1,53 %	2 0,44 %	4 0,87 %	0 0,00 %
020 Roisdorf II	eingegangen	1.495	481 32,17 %	475 98,75 %	165 34,74 %	95 20,00 %	32 6,74 %	48 10,11 %	88 18,53 %	17 3,58 %	11 2,32 %	1 0,21 %	16 3,37 %	1 0,21 %	1 0,21 %	0 0,00 %
030 Roisdorf III	eingegangen	1.524	487 31,96 %	484 99,38 %	152 31,40 %	116 23,97 %	39 8,06 %	78 16,12 %	42 8,68 %	27 5,58 %	10 2,07 %	4 0,83 %	15 3,10 %	0 0,00 %	1 0,21 %	0 0,00 %
040 Bornheim I	eingegangen	1.605	456 28,41 %	454 99,56 %	175 38,55 %	102 22,47 %	34 7,49 %	40 8,81 %	62 13,66 %	9 1,98 %	8 1,76 %	6 1,32 %	14 3,08 %	0 0,00 %	2 0,44 %	2 0,44 %
050 Bornheim II	eingegangen	1.576	481 30,52 %	475 98,75 %	192 40,42 %	91 19,16 %	34 7,16 %	50 10,53 %	75 15,79 %	12 2,53 %	6 1,26 %	1 0,21 %	9 1,89 %	0 0,00 %	4 0,84 %	1 0,21 %
060 Bornheim III	eingegangen	1.516	533 35,16 %	529 99,25 %	170 32,14 %	131 24,76 %	50 9,45 %	58 10,96 %	78 14,74 %	17 3,21 %	10 1,89 %	8 1,51 %	3 0,57 %	0 0,00 %	4 0,76 %	0 0,00 %
070 Bornheim IV	eingegangen	1.010	335 33,17 %	327 97,61 %	85 25,99 %	94 28,75 %	17 5,20 %	61 18,65 %	24 7,34 %	28 8,56 %	4 1,22 %	6 1,83 %	5 1,53 %	0 0,00 %	3 0,92 %	0 0,00 %
080 Brenig	eingegangen	1.796	736 40,98 %	727 98,78 %	267 36,73 %	146 20,08 %	59 8,12 %	48 6,60 %	140 19,26 %	25 3,44 %	7 0,96 %	7 0,96 %	25 3,44 %	0 0,00 %	2 0,28 %	1 0,14 %
090 Dersdorf	eingegangen	990	464 46,87 %	458 98,71 %	174 37,99 %	106 23,14 %	35 7,64 %	48 10,48 %	65 14,19 %	9 1,97 %	12 2,62 %	3 0,66 %	5 1,09 %	1 0,22 %	0 0,00 %	0 0,00 %

Wahlbezirk	Stand	Wahlberechtigte	Wahlbeteiligung	gültig	Dr. Röttgen, CDU	Dr. Stoppenbrink, SPD	Westig, FDP	Beckamp, AfD	Dr. Ralfs, GRÜNE	Danne, DIE LINKE	Klingenstein, Die PARTEI	Dr. Stehr, FREIE WÄHLER	Sanchez Friedrich, dieBasis	Drenkelfort, LKR	Prause, Volt	Frick, Volksabstimmung
100 Waldorf I	eingegangen	1.195	480 40,17 %	476 99,17 %	193 40,55 %	95 19,96 %	45 9,45 %	31 6,51 %	58 12,18 %	22 4,62 %	9 1,89 %	4 0,84 %	16 3,36 %	1 0,21 %	1 0,21 %	1 0,21 %
110 Waldorf II	eingegangen	1.400	609 43,50 %	606 99,51 %	214 35,31 %	144 23,76 %	56 9,24 %	43 7,10 %	95 15,68 %	14 2,31 %	10 1,65 %	12 1,98 %	11 1,82 %	1 0,17 %	2 0,33 %	4 0,66 %
120 Kardorf	eingegangen	1.560	665 42,63 %	662 99,55 %	290 43,81 %	131 19,79 %	55 8,31 %	43 6,50 %	103 15,56 %	12 1,81 %	5 0,76 %	6 0,91 %	15 2,27 %	0 0,00 %	2 0,30 %	0 0,00 %
130 Hemmerich	eingegangen	1.152	529 45,92 %	524 99,05 %	199 37,98 %	102 19,47 %	74 14,12 %	32 6,11 %	87 16,60 %	15 2,86 %	5 0,95 %	4 0,76 %	5 0,95 %	0 0,00 %	1 0,19 %	0 0,00 %
140 Rösberg	eingegangen	1.205	508 42,16 %	505 99,41 %	194 38,42 %	117 23,17 %	46 9,11 %	43 8,51 %	71 14,06 %	15 2,97 %	5 0,99 %	3 0,59 %	8 1,58 %	2 0,40 %	1 0,20 %	0 0,00 %
150 Merten I	eingegangen	1.503	561 37,33 %	558 99,47 %	205 36,74 %	129 23,12 %	43 7,71 %	47 8,42 %	82 14,70 %	16 2,87 %	8 1,43 %	11 1,97 %	13 2,33 %	0 0,00 %	3 0,54 %	1 0,18 %
160 Merten II	eingegangen	1.382	481 34,80 %	476 98,96 %	190 39,92 %	106 22,27 %	45 9,45 %	43 9,03 %	72 15,13 %	5 1,05 %	7 1,47 %	0 0,00 %	7 1,47 %	0 0,00 %	1 0,21 %	0 0,00 %
170 Merten III	eingegangen	1.290	458 35,50 %	456 99,56 %	185 40,57 %	98 21,49 %	45 9,87 %	44 9,65 %	59 12,94 %	10 2,19 %	7 1,54 %	3 0,66 %	3 0,66 %	0 0,00 %	1 0,22 %	1 0,22 %
180 Walberberg I	eingegangen	1.168	499 42,72 %	494 99,00 %	188 38,06 %	125 25,30 %	53 10,73 %	31 6,28 %	66 13,36 %	11 2,23 %	7 1,42 %	2 0,40 %	6 1,21 %	0 0,00 %	4 0,81 %	1 0,20 %

Wahlbezirk	Stand	Wahlberechtigte	Wahlbeteiligung	gültig	Dr. Röttgen, CDU	Dr. Stoppenbrink, SPD	Westig, FDP	Beckamp, AfD	Dr. Ralfs, GRÜNE	Danne, DIE LINKE	Klingenstein, Die PARTEI	Dr. Stehr, FREIE WÄHLER	Sanchez Friedrich, dieBasis	Drenkelfort, LKR	Prause, Volt	Frick, Volksabstimmung
190 Walberberg II	eingegangen	1.238	539 43,54 %	536 99,44 %	214 39,93 %	106 19,78 %	58 10,82 %	40 7,46 %	86 16,04 %	6 1,12 %	7 1,31 %	10 1,87 %	6 1,12 %	0 0,00 %	3 0,56 %	0 0,00 %
200 Walberberg III	eingegangen	1.230	493 40,08 %	487 98,78 %	176 36,14 %	114 23,41 %	50 10,27 %	31 6,37 %	81 16,63 %	7 1,44 %	11 2,26 %	7 1,44 %	3 0,62 %	0 0,00 %	2 0,41 %	5 1,03 %
210 Sechtem I	eingegangen	1.335	571 42,77 %	569 99,65 %	196 34,45 %	137 24,08 %	57 10,02 %	31 5,45 %	110 19,33 %	21 3,69 %	6 1,05 %	5 0,88 %	4 0,70 %	0 0,00 %	1 0,18 %	1 0,18 %
220 Sechtem II	eingegangen	1.291	530 41,05 %	526 99,25 %	184 34,98 %	127 24,14 %	40 7,60 %	50 9,51 %	90 17,11 %	14 2,66 %	9 1,71 %	1 0,19 %	10 1,90 %	0 0,00 %	1 0,19 %	0 0,00 %
230 Sechtem III	eingegangen	1.292	517 40,02 %	512 99,03 %	139 27,15 %	148 28,91 %	57 11,13 %	43 8,40 %	101 19,73 %	11 2,15 %	6 1,17 %	3 0,59 %	4 0,78 %	0 0,00 %	0 0,00 %	0 0,00 %
240 Widdig	eingegangen	1.462	678 46,37 %	671 98,97 %	231 34,43 %	156 23,25 %	65 9,69 %	56 8,35 %	107 15,95 %	20 2,98 %	7 1,04 %	8 1,19 %	12 1,79 %	0 0,00 %	7 1,04 %	2 0,30 %
250 Uedorf/Hersel	eingegangen	1.032	456 44,19 %	456 100,00 %	167 36,62 %	107 23,46 %	35 7,68 %	30 6,58 %	82 17,98 %	11 2,41 %	7 1,54 %	6 1,32 %	6 1,32 %	0 0,00 %	3 0,66 %	2 0,44 %
260 Hersel I	eingegangen	1.597	644 40,33 %	644 100,00 %	268 41,61 %	113 17,55 %	60 9,32 %	51 7,92 %	102 15,84 %	19 2,95 %	11 1,71 %	4 0,62 %	8 1,24 %	0 0,00 %	4 0,62 %	4 0,62 %
270 Hersel II	eingegangen	1.551	596 38,43 %	590 98,99 %	205 34,75 %	164 27,80 %	58 9,83 %	41 6,95 %	76 12,88 %	18 3,05 %	9 1,53 %	6 1,02 %	9 1,53 %	0 0,00 %	3 0,51 %	1 0,17 %

Wahlbezirk	Stand	Wahlberechtigte	Wahlbeteiligung	gültig	Dr. Röttgen, CDU	Dr. Stoppenbrink, SPD	Westig, FDP	Beckamp, AfD	Dr. Ralfs, GRÜNE	Danne, DIE LINKE	Klingenstein, Die PARTEI	Dr. Stehr, FREIE WÄHLER	Sanchez Friedrich, dieBasis	Drenkelfort, LKR	Prause, Volt	Frick, Volksabstimmung
Briefwahlbezirk 1	eingegangen	0	1.092	1.089 99,73 %	454 41,69 %	263 24,15 %	85 7,81 %	29 2,66 %	176 16,16 %	12 1,10 %	19 1,74 %	12 1,10 %	18 1,65 %	1 0,09 %	11 1,01 %	9 0,83 %
Briefwahlbezirk 2	eingegangen	0	682	679 99,56 %	292 43,00 %	165 24,30 %	62 9,13 %	20 2,95 %	85 12,52 %	11 1,62 %	17 2,50 %	7 1,03 %	11 1,62 %	0 0,00 %	6 0,88 %	3 0,44 %
Briefwahlbezirk 3	eingegangen	0	1.003	995 99,20 %	411 41,31 %	238 23,92 %	104 10,45 %	50 5,03 %	136 13,67 %	20 2,01 %	5 0,50 %	8 0,80 %	13 1,31 %	1 0,10 %	3 0,30 %	6 0,60 %
Briefwahlbezirk 4	eingegangen	0	1.128	1.119 99,20 %	439 39,23 %	287 25,65 %	83 7,42 %	55 4,92 %	166 14,83 %	28 2,50 %	19 1,70 %	15 1,34 %	9 0,80 %	4 0,36 %	10 0,89 %	4 0,36 %
Briefwahlbezirk 5	eingegangen	0	1.191	1.187 99,66 %	558 47,01 %	250 21,06 %	89 7,50 %	48 4,04 %	151 12,72 %	26 2,19 %	20 1,68 %	27 2,27 %	10 0,84 %	3 0,25 %	2 0,17 %	3 0,25 %
Briefwahlbezirk 6	eingegangen	0	922	917 99,46 %	335 36,53 %	240 26,17 %	65 7,09 %	36 3,93 %	151 16,47 %	23 2,51 %	22 2,40 %	17 1,85 %	11 1,20 %	1 0,11 %	13 1,42 %	3 0,33 %
Briefwahlbezirk 7	eingegangen	0	1.130	1.123 99,38 %	460 40,96 %	278 24,76 %	67 5,97 %	51 4,54 %	173 15,41 %	37 3,29 %	20 1,78 %	8 0,71 %	14 1,25 %	1 0,09 %	9 0,80 %	5 0,45 %
Briefwahlbezirk 8	eingegangen	0	1.186	1.179 99,41 %	424 35,96 %	296 25,11 %	94 7,97 %	46 3,90 %	246 20,87 %	25 2,12 %	14 1,19 %	11 0,93 %	16 1,36 %	0 0,00 %	5 0,42 %	2 0,17 %
Briefwahlbezirk 9	eingegangen	0	1.117	1.112 99,55 %	423 38,04 %	304 27,34 %	84 7,55 %	44 3,96 %	194 17,45 %	18 1,62 %	9 0,81 %	6 0,54 %	11 0,99 %	3 0,27 %	8 0,72 %	8 0,72 %

Wahlbezirk	Stand	Wahlberechtigte	Wahlbeteiligung	gültig	Dr. Röttgen, CDU	Dr. Stoppenbrink, SPD	Westig, FDP	Beckamp, AfD	Dr. Ralfs, GRÜNE	Danne, DIE LINKE	Klingenstein, Die PARTEI	Dr. Stehr, FREIE WÄHLER	Sanchez Friedrich, dieBasis	Drenkelfort, LKR	Prause, Volt	Frick, Volksabstimmung
Briefwahlbezirk 10	eingegangen	0	1.028	1.019 99,12 %	414 40,63 %	249 24,44 %	80 7,85 %	51 5,00 %	152 14,92 %	26 2,55 %	22 2,16 %	10 0,98 %	9 0,88 %	0 0,00 %	4 0,39 %	2 0,20 %
Briefwahlbezirk 11	eingegangen	0	1.186	1.181 99,58 %	500 42,34 %	287 24,30 %	58 4,91 %	65 5,50 %	209 17,70 %	14 1,19 %	11 0,93 %	14 1,19 %	18 1,52 %	1 0,08 %	3 0,25 %	1 0,08 %
Briefwahlbezirk 12	eingegangen	0	844	838 99,29 %	375 44,75 %	151 18,02 %	68 8,11 %	36 4,30 %	140 16,71 %	17 2,03 %	7 0,84 %	13 1,55 %	18 2,15 %	0 0,00 %	9 1,07 %	4 0,48 %
Briefwahlbezirk 13	eingegangen	0	1.115	1.108 99,37 %	396 35,74 %	268 24,19 %	85 7,67 %	33 2,98 %	234 21,12 %	25 2,26 %	16 1,44 %	16 1,44 %	23 2,08 %	3 0,27 %	5 0,45 %	4 0,36 %
Briefwahlbezirk 14	eingegangen	0	762	756 99,21 %	299 39,55 %	164 21,69 %	57 7,54 %	39 5,16 %	134 17,72 %	19 2,51 %	11 1,46 %	4 0,53 %	17 2,25 %	0 0,00 %	10 1,32 %	2 0,26 %
Briefwahlbezirk 15	eingegangen	0	723	722 99,86 %	296 41,00 %	159 22,02 %	37 5,12 %	34 4,71 %	133 18,42 %	21 2,91 %	13 1,80 %	6 0,83 %	13 1,80 %	0 0,00 %	7 0,97 %	3 0,42 %
Briefwahlbezirk 16	eingegangen	0	810	802 99,01 %	409 51,00 %	153 19,08 %	56 6,98 %	31 3,87 %	106 13,22 %	14 1,75 %	8 1,00 %	5 0,62 %	13 1,62 %	0 0,00 %	4 0,50 %	3 0,37 %
Stadt Bornheim	43 von 43	36.689	30.167 82,22 %	29.962 99,32 %	11.664 38,93 %	6.967 23,25 %	2.448 8,17 %	1.871 6,24 %	4.753 15,86 %	747 2,49 %	445 1,49 %	313 1,04 %	469 1,57 %	26 0,09 %	170 0,57 %	89 0,30 %

Zusammenstellung der Ergebnisse nach Wahlbezirken

Wahlbezirk	Stimmen	Wahlberechtigte	Wahlbeteiligung	gültig	CDU	SPD	FDP	AfD	GRÜ	DIE LINKE	Die PARTEI	Tierschutzpartei	PIRATEN	FRE WÄHLER	NPD	ÖDP	V-Partei³	Gesellschaftsforschung	MLP	Die Humanisten	DKP	SGP	die Basis	Bündnis C	du.	LIEB	LKR	PdF	LfK	Tierstärker	Volt
010 Roisdorf I	ein-1.294	461	459	121	108	54	41	79	18	2	10	2	2	0	0	0	1	0	2	0	1	6	4	0	1	0	0	0	0	4	3
		35,63%	99,57%	26,36%	23,53%	11,76%	8,93%	17,21%	3,92%	0,44%	2,18%	0,44%	0,44%	0,00%	0,00%	0,00%	0,22%	0,00%	0,44%	0,00%	0,22%	1,31%	0,87%	0,00%	0,22%	0,00%	0,00%	0,00%	0,87%	0,65%	
020 Roisdorf II	ein-1.495	481	475	124	91	60	47	92	22	8	8	2	2	0	1	1	0	0	0	0	0	12	0	1	0	0	0	0	3	1	0
		32,17%	98,75%	26,11%	19,16%	12,63%	9,89%	19,37%	4,63%	1,68%	1,68%	0,42%	0,42%	0,00%	0,21%	0,21%	0,00%	0,00%	0,00%	0,00%	0,00%	2,53%	0,00%	0,21%	0,00%	0,00%	0,00%	0,63%	0,21%	0,00%	
030 Roisdorf III	ein-1.524	487	481	111	103	65	75	47	29	7	11	2	2	0	1	1	0	0	0	0	0	12	3	0	0	0	0	0	0	9	3
		31,96%	98,77%	23,08%	21,41%	13,51%	15,59%	9,77%	6,03%	1,46%	2,29%	0,42%	0,42%	0,00%	0,21%	0,21%	0,00%	0,00%	0,00%	0,00%	0,00%	2,49%	0,62%	0,00%	0,00%	0,00%	0,00%	0,00%	1,87%	0,62%	
040 Borrheim I	ein-1.605	456	454	138	100	54	40	62	18	1	9	3	6	0	2	0	2	0	2	0	2	8	0	0	1	0	0	0	0	5	3
		28,41%	99,56%	30,40%	22,03%	11,89%	8,81%	13,66%	3,96%	0,22%	1,98%	0,66%	1,32%	0,00%	0,44%	0,00%	0,44%	0,00%	0,44%	0,00%	0,44%	1,76%	0,00%	0,00%	0,22%	0,00%	0,00%	0,00%	1,10%	0,66%	
050 Borrheim II	ein-1.576	481	474	144	78	66	53	88	15	2	6	5	2	1	0	0	0	0	0	0	0	5	0	0	1	0	0	0	0	0	8
		30,52%	98,54%	30,38%	16,46%	13,92%	11,18%	18,57%	3,16%	0,42%	1,27%	1,05%	0,42%	0,21%	0,00%	0,00%	0,00%	0,00%	0,00%	0,00%	0,00%	1,05%	0,00%	0,00%	0,21%	0,00%	0,00%	0,00%	0,00%	1,69%	
060 Borrheim III	ein-1.516	533	524	142	113	64	54	99	18	4	5	5	6	0	1	0	0	0	0	0	0	2	0	0	4	0	0	0	0	2	5
		35,16%	98,31%	27,10%	21,56%	12,21%	10,31%	18,89%	3,44%	0,76%	0,95%	0,95%	1,15%	0,00%	0,19%	0,00%	0,00%	0,00%	0,00%	0,00%	0,00%	0,38%	0,00%	0,00%	0,76%	0,00%	0,00%	0,00%	0,38%	0,95%	
070 Borrheim IV	ein-1.010	335	325	63	82	22	66	26	29	1	3	3	6	0	1	0	1	0	2	0	0	5	2	0	0	0	0	0	0	12	1
		33,17%	97,01%	19,38%	25,23%	6,77%	20,31%	8,00%	8,92%	0,31%	0,92%	0,92%	1,85%	0,00%	0,31%	0,00%	0,31%	0,00%	0,62%	0,00%	0,00%	1,54%	0,62%	0,00%	0,00%	0,00%	0,00%	0,00%	3,69%	0,31%	

Wah- be- zirk	Star- ke- it	Wah- be- rech- tigte	Wah- be- tei- li- gung	gü- ltig	CDU	SPD	FDP	AfD	GRÜ	DIE LINKE	Die PAR- TEI	Tier- schu- par- tei	PIR- TEN	FRE WÄH- LER	NPD	ÖDF	V- Par- tei ³	Ges- heits- for- schu	MLP	Die Hum- nis- ten	DKP	SGP	die- Ba- sis	Bünd- nis C	du.	LIEB	LKR	PdF	LfK	Tear- Tode- hö- fer	Volt		
080 Brer	ein- ge- gan- gen	1.796 40,98%	736 18,73%	727 18,67%	223 5,53%	142 3,20%	96 2,26%	50 1,18%	129 2,97%	35 0,81%	9 0,22%	6 0,15%	0 0,00%	7 0,17%	0 0,00%	1 0,02%	0 0,00%	1 0,02%	0 0,00%	1 0,02%	1 0,02%	0 0,00%	19 4,61%	0 0,00%	0 0,00%	0 0,00%	0 0,00%	0 0,00%	0 0,00%	1 0,14%	1 0,14%	5 0,69%	
090 Ders- dorf	ein- ge- gan- gen	990 46,87%	464 18,92%	459 18,23%	140 5,50%	114 4,84%	54 1,76%	41 1,53%	61 2,29%	17 3,70%	4 0,87%	11 2,40%	2 0,44%	2 0,44%	0 0,00%	0 0,00%	1 0,22%	0 0,00%	0 0,00%	0 0,00%	0 0,00%	0 0,00%	5 1,09%	1 0,22%	0 0,00%	0 0,00%	1 0,22%	0 0,00%	0 0,00%	0 0,00%	4 0,87%	1 0,22%	
100 Wal- dorf I	ein- ge- gan- gen	1.195 40,17%	480 15,73%	474 15,28%	153 4,81%	86 2,81%	63 2,09%	31 1,04%	69 2,26%	26 0,85%	6 0,20%	10 0,33%	3 0,10%	3 0,10%	1 0,03%	0 0,00%	0 0,00%	1 0,03%	0 0,00%	0 0,00%	0 0,00%	0 0,00%	17 3,59%	2 0,42%	0 0,00%	0 0,00%	0 0,00%	0 0,00%	0 0,00%	0 0,00%	2 0,42%	1 0,21%	
110 Wal- dorf II	ein- ge- gan- gen	1.400 43,50%	609 18,95%	606 18,37%	178 5,29%	131 3,91%	94 2,81%	45 1,37%	93 2,81%	21 0,63%	12 0,36%	7 0,21%	3 0,09%	8 0,24%	1 0,03%	0 0,00%	1 0,03%	0 0,00%	0 0,00%	0 0,00%	0 0,00%	0 0,00%	6 0,18%	0 0,00%	0 0,00%	1 0,03%	0 0,00%	0 0,00%	0 0,00%	0 0,00%	3 0,50%	2 0,33%	
120 Kar- dorf	ein- ge- gan- gen	1.560 42,63%	665 18,03%	661 18,04%	229 6,24%	135 3,72%	86 2,39%	47 1,31%	103 2,86%	18 0,51%	2 0,06%	3 0,08%	5 0,14%	5 0,14%	0 0,00%	0 0,00%	0 0,00%	1 0,03%	0 0,00%	4 0,11%	0 0,00%	0 0,00%	12 3,33%	0 0,00%	0 0,00%	0 0,00%	0 0,00%	0 0,00%	0 0,00%	0 0,00%	6 0,91%	5 0,76%	
130 Hem- me- rich	ein- ge- gan- gen	1.152 45,92%	529 19,24%	525 19,32%	168 6,00%	118 4,48%	86 3,16%	29 1,07%	78 2,86%	17 0,63%	6 0,22%	8 0,29%	1 0,04%	4 0,15%	1 0,04%	0 0,00%	0 0,00%	1 0,04%	0 0,00%	0 0,00%	0 0,00%	0 0,00%	6 1,14%	1 0,19%	0 0,00%	0 0,00%	0 0,00%	0 0,00%	0 0,00%	0 0,00%	0 0,00%	0 0,00%	1 0,19%
140 Rös- berg	ein- ge- gan- gen	1.205 42,16%	508 16,21%	504 15,72%	177 5,22%	113 3,62%	64 2,07%	38 1,19%	77 2,38%	12 0,37%	4 0,12%	5 0,15%	0 0,00%	1 0,03%	0 0,00%	1 0,03%	2 0,06%	0 0,00%	0 0,00%	0 0,00%	0 0,00%	0 0,00%	8 1,59%	0 0,00%	0 0,00%	0 0,00%	1 0,20%	0 0,00%	0 0,00%	0 0,00%	0 0,00%	0 0,00%	1 0,20%

Wahlbezirk	Stimmen	Wahlberechtigte	Wahlbeteiligung	gültig	CDU	SPD	FDP	AfD	GRÜ	DIE LINKE	Die PARTEI	Tier- schupar- tei	PIR/ TEN	FRE WÄHLER	NPD	ÖDF	V- Par- tei ³	Ges- heits- for- schu	MLP	Die Hum- nisten	DKP	SGP	die- Bas- is	Bünd- nis C	du.	LIEB	LKR	PdF	LfK	Tear- Tode- hö- fer	Volt	
150 Mer- ten I	ein-1.503	561	557	161	127	69	52	79	19	2	10	7	4	1	0	0	2	0	0	0	0	0	0	12	1	0	0	0	0	2	4	5
	37,33%	99,29%	28,90%	22,80%	12,39%	9,34%	14,18%	3,41%	0,36%	1,80%	1,26%	0,72%	0,18%	0,00%	0,00%	0,36%	0,00%	0,00%	0,00%	0,00%	0,00%	0,00%	2,15%	0,18%	0,00%	0,00%	0,00%	0,00%	0,36%	0,72%	0,90%	
160 Mer- ten II	ein-1.382	481	477	153	107	59	40	76	13	4	6	3	1	0	0	1	0	0	0	0	0	0	8	1	0	3	0	0	1	0	1	
	34,80%	99,17%	32,08%	22,43%	12,37%	8,39%	15,93%	2,73%	0,84%	1,26%	0,63%	0,21%	0,00%	0,00%	0,21%	0,00%	0,00%	0,00%	0,00%	0,00%	0,00%	0,00%	1,68%	0,21%	0,00%	0,63%	0,00%	0,00%	0,21%	0,00%	0,21%	
170 Mer- ten III	ein-1.290	458	457	141	97	67	47	63	12	4	9	1	4	0	0	1	1	0	0	0	0	0	3	0	0	0	0	0	2	2	3	
	35,50%	99,78%	30,85%	21,23%	14,66%	10,28%	13,79%	2,63%	0,88%	1,97%	0,22%	0,88%	0,00%	0,00%	0,22%	0,22%	0,00%	0,00%	0,00%	0,00%	0,00%	0,00%	0,66%	0,00%	0,00%	0,00%	0,00%	0,44%	0,44%	0,66%		
180 Wal- berg I	ein-1.168	499	492	157	132	60	33	67	13	2	3	6	5	0	0	0	1	0	0	0	0	0	5	1	0	1	0	0	1	2	3	
	42,72%	98,60%	31,91%	26,83%	12,20%	6,71%	13,62%	2,64%	0,41%	0,61%	1,22%	1,02%	0,00%	0,00%	0,00%	0,20%	0,00%	0,00%	0,00%	0,00%	0,00%	0,00%	1,02%	0,20%	0,00%	0,20%	0,00%	0,00%	0,20%	0,41%	0,61%	
190 Wal- berg II	ein-1.238	539	537	175	107	79	42	94	11	4	10	1	6	1	0	0	0	1	0	0	0	0	5	0	0	0	0	0	0	0	1	
	43,54%	99,63%	32,59%	19,93%	14,71%	7,82%	17,50%	2,05%	0,74%	1,86%	0,19%	1,12%	0,19%	0,00%	0,00%	0,00%	0,19%	0,00%	0,00%	0,00%	0,00%	0,93%	0,00%	0,00%	0,00%	0,00%	0,00%	0,00%	0,00%	0,00%	0,19%	
200 Wal- berg III	ein-1.230	493	485	145	107	70	36	82	14	4	8	1	4	1	0	0	0	0	0	0	0	0	4	1	0	1	0	0	1	4	2	
	40,08%	98,38%	29,90%	22,06%	14,43%	7,42%	16,91%	2,89%	0,82%	1,65%	0,21%	0,82%	0,21%	0,00%	0,00%	0,00%	0,00%	0,00%	0,00%	0,00%	0,00%	0,00%	0,82%	0,21%	0,00%	0,21%	0,00%	0,00%	0,21%	0,82%	0,41%	
210 Sect- em I	ein-1.335	571	569	147	142	78	34	115	28	4	8	1	3	0	0	0	0	0	0	0	0	0	6	0	0	0	0	0	0	1	2	
	42,77%	99,65%	25,83%	24,96%	13,71%	5,98%	20,21%	4,92%	0,70%	1,41%	0,18%	0,53%	0,00%	0,00%	0,00%	0,00%	0,00%	0,00%	0,00%	0,00%	0,00%	0,00%	1,05%	0,00%	0,00%	0,00%	0,00%	0,00%	0,18%	0,35%		

Wah- be- zirk	Star- ke- it	Wah- be- rech- tigte	Wah- be- tei- li- gung	gü- ltig	CDU	SPD	FDP	AfD	GRÜ	DIE LINK	Die PAR- TEI	Tier- schu- par- tei	PIR- TEN	FRE WÄH- LER	NPD	ÖDF	V- Par- tei ³	Ges- heits- for- schu	MLP	Die Hum- nis- ten	DKP	SGP	die- Ba- sis	Bünd- nis C	du.	LIEB	LKR	PdF	LfK	Tear- Tode- hö- fer	Volt	
220 Sect- tem II	ein- ge- gan- gen	1.291 41,05%	530 19,25%	526 27,38%	144 24,52%	129 11,79%	62 8,56%	45 19,20%	101 2,66%	14 1,14%	6 0,95%	5 0,95%	5 0,19%	1 0,00%	0 0,19%	1 0,00%	0 0,00%	0 0,00%	0 0,00%	0 0,00%	0 0,00%	0 0,00%	0 0,00%	8 1,52%	0 0,00%	0 0,00%	1 0,19%	0 0,00%	1 0,19%	0 0,00%	2 0,38%	1 0,19%
230 Sect- tem III	ein- ge- gan- gen	1.292 40,02%	517 19,42%	514 21,98%	151 29,38%	76 14,79%	42 8,17%	96 8,68%	15 2,92%	5 0,97%	4 0,78%	3 0,58%	1 0,19%	0 0,00%	0 0,00%	0 0,00%	1 0,19%	0 0,00%	0 0,00%	0 0,00%	0 0,00%	0 0,00%	2 0,39%	0 0,00%	0 0,00%	1 0,19%	0 0,00%	0 0,00%	0 0,00%	4 0,78%	0 0,00%	
240 Wid- dig- gan- gen	ein- ge- gan- gen	1.462 46,37%	678 19,26%	673 29,87%	201 22,14%	149 13,52%	91 7,73%	52 7,83%	120 3,27%	22 0,30%	6 0,89%	5 0,74%	5 0,74%	0 0,00%	1 0,15%	0 0,00%	1 0,15%	0 0,00%	0 0,00%	0 0,00%	0 0,00%	0 0,00%	0 0,00%	8 1,19%	0 0,00%	1 0,15%	0 0,00%	0 0,00%	1 0,15%	0 0,00%	2 0,30%	6 0,89%
250 Ued- Her- sel- gan- gen	ein- ge- gan- gen	1.032 44,19%	456 19,56%	454 20,18%	137 22,03%	100 14,32%	65 5,51%	25 19,38%	88 4,19%	19 0,66%	3 0,88%	4 0,00%	5 1,10%	0 0,00%	1 0,22%	0 0,00%	0 0,00%	1 0,22%	0 0,00%	0 0,00%	0 0,00%	0 0,00%	0 0,00%	3 0,66%	0 0,00%	1 0,22%	0 0,00%	0 0,00%	0 0,00%	0 0,00%	0 0,00%	2 0,44%
260 Her- sel- gan- gen I	ein- ge- gan- gen	1.597 40,33%	644 19,63%	642 30,06%	193 16,98%	109 15,42%	99 8,72%	56 19,31%	124 2,65%	17 1,09%	7 1,40%	9 0,00%	5 0,78%	0 0,00%	0 0,00%	0 0,00%	1 0,16%	0 0,00%	1 0,16%	0 0,00%	0 0,00%	0 0,00%	0 0,00%	11 1,71%	0 0,00%	0 0,00%	0 0,00%	0 0,00%	0 0,00%	0 0,00%	7 1,09%	3 0,47%
270 Her- sel- gan- gen II	ein- ge- gan- gen	1.551 38,43%	596 18,99%	590 27,63%	165 27,97%	85 14,41%	41 6,95%	88 14,92%	20 3,39%	2 0,34%	10 1,69%	2 0,34%	3 0,51%	0 0,00%	4 0,68%	0 0,00%	0 0,00%	0 0,00%	0 0,00%	0 0,00%	0 0,00%	0 0,00%	0 0,00%	3 0,51%	0 0,00%	0 0,00%	1 0,17%	0 0,00%	0 0,00%	0 0,00%	3 0,51%	0 0,00%
Brief- wahl- be- zirk 1	ein- ge- gan- gen	1.092 99,82%	1.090 99,82%	1.090 100,00%	349 24,40%	266 13,12%	143 3,30%	36 17,89%	195 3,03%	33 1,10%	12 1,01%	11 1,01%	3 0,28%	8 0,73%	1 0,09%	2 0,18%	0 0,00%	2 0,18%	0 0,00%	0 0,00%	0 0,00%	0 0,00%	0 0,00%	17 1,56%	0 0,00%	1 0,09%	1 0,09%	0 0,00%	1 0,09%	2 0,18%	3 0,28%	4 0,37%

Wahlbezirk	Starke	Wahlberechtigte	Wahlbeteiligung	gültig	CDU	SPD	FDP	AfD	GRÜ	DIE LINKE	Die PARTEI	Tierschutzpartei	PIRATEN	FRE WÄHLER	NPD	ÖDP	V-Partei³	Gesellschaftsforschung	MLP	Die Humanisten	DKP	SGP	die-Basis	Bündnis C	du.	LIEB	LKR	PdF	LfK	Tierdehner	Volt
Briefwahlbezirk 2	eingetragen	0	682	679	225	181	106	20	83	25	7	7	3	2	0	0	0	0	0	0	0	0	9	1	1	2	0	0	2	2	3
			99,56%	99,56%	33,14%	26,66%	15,61%	2,95%	12,22%	3,68%	1,03%	1,03%	0,44%	0,29%	0,00%	0,00%	0,00%	0,00%	0,00%	0,00%	0,00%	0,00%	1,33%	0,15%	0,15%	0,29%	0,00%	0,00%	0,29%	0,29%	0,44%
Briefwahlbezirk 3	eingetragen	01.003	999	999	314	247	160	50	143	30	6	18	1	7	1	1	0	0	0	2	0	0	9	2	0	0	0	1	3	2	2
			99,60%	99,60%	31,43%	24,72%	16,02%	5,01%	14,31%	3,00%	0,60%	1,80%	0,10%	0,70%	0,10%	0,10%	0,00%	0,00%	0,00%	0,20%	0,00%	0,00%	0,90%	0,20%	0,00%	0,00%	0,00%	0,10%	0,30%	0,20%	0,20%
Briefwahlbezirk 4	eingetragen	01.1281	1.122	1.122	328	281	158	55	182	40	14	15	6	13	3	1	0	0	0	0	0	0	7	0	1	3	2	0	2	6	5
			99,47%	99,47%	29,23%	25,04%	14,08%	4,90%	16,22%	3,57%	1,25%	1,34%	0,53%	1,16%	0,27%	0,09%	0,00%	0,00%	0,00%	0,00%	0,00%	0,00%	0,62%	0,00%	0,09%	0,27%	0,18%	0,00%	0,18%	0,53%	0,45%
Briefwahlbezirk 5	eingetragen	01.1911	1.182	1.182	453	249	158	44	190	28	8	12	2	12	0	1	0	2	0	1	1	0	9	1	1	3	2	0	0	2	3
			99,24%	99,24%	38,32%	21,07%	13,37%	3,72%	16,07%	2,37%	0,68%	1,02%	0,17%	1,02%	0,00%	0,08%	0,00%	0,17%	0,00%	0,08%	0,08%	0,00%	0,76%	0,08%	0,08%	0,25%	0,17%	0,00%	0,00%	0,17%	0,25%
Briefwahlbezirk 6	eingetragen	0	922	917	233	260	122	37	166	37	6	8	2	12	3	0	0	1	0	1	0	0	9	1	0	1	2	0	1	5	10
			99,46%	99,46%	25,41%	28,35%	13,30%	4,03%	18,10%	4,03%	0,65%	0,87%	0,22%	1,31%	0,33%	0,00%	0,00%	0,11%	0,00%	0,11%	0,00%	0,00%	0,98%	0,11%	0,00%	0,11%	0,22%	0,00%	0,11%	0,55%	1,09%
Briefwahlbezirk 7	eingetragen	01.1301	1.123	1.123	362	286	110	61	201	27	8	27	5	7	0	0	1	1	0	1	0	0	11	2	1	0	0	1	3	1	7
			99,38%	99,38%	32,24%	25,47%	9,80%	5,43%	17,90%	2,40%	0,71%	2,40%	0,45%	0,62%	0,00%	0,00%	0,09%	0,09%	0,00%	0,09%	0,00%	0,00%	0,98%	0,18%	0,09%	0,00%	0,00%	0,09%	0,27%	0,09%	0,62%

Wahlbezirk	Stimmen	Wahlberechtigte	Wahlbeteiligung	gültig	CDU	SPD	FDP	AfD	GRÜ	DIE LINKE	Die PARTEI	Tierschutzpartei	PIRATEN	FRE WÄHLER	NPD	ÖDP	V-Partei³	Gesamtsfor-schu	MLP	Die Hum-nisten	DKP	SGP	die-Basis	Bünd-nis C	du.	LIEB	LKR	PdF	LfK	Tear-Tode-hö-fer	Volt
Briefwahlbezirk 8	ein-ge-gan-gen	01.1861	.178	329	317	137	50	240	32	8	14	4	9	1	0	1	0	0	0	0	0	0	10	9	3	0	0	1	2	4	7
		99,32%	99,32%	27,93%	26,91%	1,63%	4,24%	20,37%	2,72%	0,68%	1,19%	0,34%	0,76%	0,08%	0,00%	0,08%	0,00%	0,00%	0,00%	0,00%	0,00%	0,85%	0,76%	0,25%	0,00%	0,00%	0,08%	0,17%	0,34%	0,59%	
Briefwahlbezirk 9	ein-ge-gan-gen	01.1171	.115	311	336	152	37	192	25	5	19	4	5	3	0	0	1	0	1	0	0	8	0	0	2	1	0	5	2	6	
		99,82%	99,82%	27,83%	30,13%	3,63%	3,32%	7,22%	2,24%	0,45%	1,70%	0,36%	0,45%	0,27%	0,00%	0,00%	0,09%	0,00%	0,09%	0,00%	0,00%	0,72%	0,00%	0,00%	0,18%	0,09%	0,00%	0,45%	0,18%	0,54%	
Briefwahlbezirk 10	ein-ge-gan-gen	01.0281	.022	335	238	133	50	168	29	18	16	6	9	0	2	1	1	1	0	0	0	7	1	0	0	0	0	0	0	4	3
		99,42%	99,42%	32,78%	23,29%	3,01%	4,89%	16,44%	2,84%	1,76%	1,57%	0,59%	0,88%	0,00%	0,20%	0,10%	0,10%	0,10%	0,00%	0,00%	0,00%	0,68%	0,10%	0,00%	0,00%	0,00%	0,00%	0,00%	0,39%	0,29%	
Briefwahlbezirk 11	ein-ge-gan-gen	01.1861	.183	375	293	139	64	232	20	4	13	0	11	2	1	0	3	0	3	0	0	17	0	0	1	0	1	0	2	2	
		99,75%	99,75%	31,70%	24,77%	1,75%	5,41%	19,61%	1,69%	0,34%	1,10%	0,00%	0,93%	0,17%	0,08%	0,00%	0,25%	0,00%	0,25%	0,00%	0,00%	1,44%	0,00%	0,00%	0,08%	0,00%	0,08%	0,00%	0,17%	0,17%	
Briefwahlbezirk 12	ein-ge-gan-gen	0844	839	283	171	104	41	159	23	3	12	3	11	0	1	1	0	0	0	0	1	0	11	0	1	4	2	0	0	1	7
		99,41%	99,41%	33,73%	20,38%	2,40%	4,89%	18,95%	2,74%	0,36%	1,43%	0,36%	1,31%	0,00%	0,12%	0,12%	0,00%	0,00%	0,00%	0,12%	0,00%	1,31%	0,00%	0,12%	0,48%	0,24%	0,00%	0,00%	0,12%	0,83%	
Briefwahlbezirk 13	ein-ge-gan-gen	01.1151	.113	320	270	138	33	236	44	15	10	0	7	0	0	2	1	0	1	0	0	12	0	1	1	3	2	1	8	8	
		99,82%	99,82%	28,75%	24,26%	2,40%	2,96%	1,20%	3,95%	1,35%	0,90%	0,00%	0,63%	0,00%	0,00%	0,18%	0,09%	0,00%	0,09%	0,00%	0,00%	1,08%	0,00%	0,09%	0,09%	0,27%	0,18%	0,09%	0,72%	0,72%	

Wahlbe- zirk	Star- ke	Wahl- be- rech- tigte	Wahl- be- tei- li- gung	gü- tig	CDU	SPD	FDP	AfD	GRÜ	DIE LINKE	Die PAR- TEI	Tier- schu- par- tei	PIR- TEN	FRE WÄH- LER	NPD	ÖDF	V- Par- tei ³	Ges- heits- for- schu	MLP	Die Hum- nis- ten	DKP	SGP	die- Ba- sis	Bünd- nis C	du.	LIEB	LKR	PdF	LfK	Tea- Tode- hö- fer	Volt	
Brief- wahl- be- zirk 14	ein- ge- gan- gen	0	762	756	239	172	97	37	125	28	8	4	0	6	0	1	0	3	0	0	0	0	0	15	0	0	1	0	1	1	9	9
			99,21%	99,21%	31,61%	22,75%	12,83%	4,89%	16,53%	3,70%	1,06%	0,53%	0,00%	0,79%	0,00%	0,13%	0,00%	0,40%	0,00%	0,00%	0,00%	0,00%	1,98%	0,00%	0,00%	0,13%	0,00%	0,13%	0,13%	1,19%	1,19%	
Brief- wahl- be- zirk 15	ein- ge- gan- gen	0	723	723	240	160	78	33	138	36	3	4	2	2	0	2	0	3	0	0	0	0	14	1	0	0	0	0	1	2	4	
			100,00%	100,00%	33,20%	22,13%	10,79%	4,56%	19,09%	4,98%	0,41%	0,55%	0,28%	0,28%	0,00%	0,28%	0,00%	0,41%	0,00%	0,00%	0,00%	0,00%	1,94%	0,14%	0,00%	0,00%	0,00%	0,00%	0,14%	0,28%	0,55%	
Brief- wahl- be- zirk 16	ein- ge- gan- gen	0	810	803	314	171	113	32	121	15	3	6	3	5	0	0	2	2	0	3	0	0	7	0	1	0	0	1	1	1	2	
			99,14%	99,14%	39,10%	21,30%	14,07%	3,99%	15,07%	1,87%	0,37%	0,75%	0,37%	0,62%	0,00%	0,00%	0,25%	0,25%	0,00%	0,37%	0,00%	0,00%	0,87%	0,00%	0,12%	0,00%	0,12%	0,12%	0,12%	0,12%	0,25%	
Stadt- Bor- von heim 43	436	680	1.679	965	1.517	1.034	936	1.882	2.067	984	245	390	115	229	21	27	16	35	3	25	3	1	373	35	14	35	14	11	35	134	150	
			82,22%	99,33%	30,54%	23,47%	13,14%	6,28%	16,91%	3,28%	0,82%	1,30%	0,38%	0,76%	0,07%	0,09%	0,05%	0,12%	0,01%	0,08%	0,01%	0,00%	1,24%	0,12%	0,05%	0,12%	0,05%	0,04%	0,12%	0,45%	0,50%	